

FIDEICOMISO DE LOS SISTEMAS NORMALIZADO DE COMPETENCIA LABORAL Y DE CERTIFICACIÓN DE COMPETENCIA LABORAL


Balanza de Comprobación al 31 de diciembre de 2019

CUENTA	NOMBRE	SALDOS INICIALES		MOVIMIENTOS		SALDOS FINALES	
		DEUDOR	ACREEDOR	CARGOS	ABONOS	DEUDOR	ACREEDOR
1 1 1 1 0 0 0 0	Efectivo	0.00	0.00	0.00	0.00	0.00	0.00
1 1 1 2 0 0 0 0	Bancos/Tesorería	2,055,112.77	0.00	15,834,261.57	16,126,274.21	1,763,100.13	0.00
1 1 1 4 0 0 0 0	Inversiones Temporales (Hasta 3 meses)	124,647,661.50	0.00	3,702,414,884.26	3,705,402,002.96	121,660,542.80	0.00
1 1 2 1 0 0 0 0	Inversiones Financieras a Corto Plazo	0.00	0.00	0.00	0.00	0.00	0.00
1 1 2 2 1 1 0 0	Clientes Diversos	1,301,384.92	0.00	1,216,973.20	2,518,358.12	0.00	0.00
1 1 2 2 1 2 0 0	Transferencias	0.00	0.00	0.00	0.00	0.00	0.00
1 1 2 3 1 0 0 0	Deudores Diversos por Cobrar a Corto Plazo	237,170.64	0.00	63,485.44	190,744.20	109,911.88	0.00
1 1 2 3 2 0 0 0	Responsabilidades	0.00	0.00	0.00	0.00	0.00	0.00
1 1 2 7 0 0 0 0	Recursos Destinados a Gasto Directo	-6.40	0.00	14,989,652.01	13,130,623.98	1,859,021.63	0.00
1 1 2 9 0 0 0 0	Otros Dererchos a Recibir Efectivo o Equivalentes a Corto Plazo	699,857.90	0.00	1,374,312.28	1,121,504.88	952,665.30	0.00
1 2 4 1 1 1 0 0	Muebles de oficina y estantería	4,618,008.90	0.00	0.00	0.00	4,618,008.90	0.00
1 2 4 1 2 2 0 0	Reexpresión de Muebles Excepto de oficina y estant	4,046.56	0.00	0.00	0.00	4,046.56	0.00
1 2 4 1 3 1 0 0	Equipo de cómputo y de tecnologías de la informaci	14,581,334.57	0.00	0.00	0.00	14,581,334.57	0.00
1 2 4 1 3 2 0 0	Reexpresión de Equipo de cómputo y de tecnologías	67,229.37	0.00	0.00	0.00	67,229.37	0.00
1 2 4 2 1 1 0 0	Mobiliario y Equipo Educativo y Recreativo	180,516.37	0.00	0.00	0.00	180,516.37	0.00
1 2 4 2 1 2 0 0	Reex. de Mobiliario y Equipo Educativo y Recreat	1,716.16	0.00	0.00	0.00	1,716.16	0.00
1 2 4 4 1 1 0 0	Equipo de Transporte	945,147.10	0.00	0.00	0.00	945,147.10	0.00
1 2 4 4 1 2 0 0	Reexpresión de Equipo de Transporte	389.32	0.00	0.00	0.00	389.32	0.00
1 2 4 6 9 1 0 0	Otros Equipos	286,242.08	0.00	0.00	0.00	286,242.08	0.00
1 2 6 3 1 1 0 0	Depreciación Acumulada Mobiliario y Equipo de Administración	-19,065,770.62	0.00	0.00	36,407.43	-19,102,178.05	0.00
1 2 6 3 1 2 0 0	Reexpresión Depreciación Acumulada Mobiliario y Equipo de Admón.	-11,882.14	0.00	0.00	0.00	-11,882.14	0.00
1 2 6 3 2 1 0 0	Depreciación Acumulada Mobiliario y Equipo Educativo	-150,195.01	0.00	0.00	1,212.84	-151,407.85	0.00
1 2 6 3 2 2 0 0	Reexpresión de Depreciación Acumulada Mobiliario y Eqpo Educativo	-101.19	0.00	0.00	0.00	-101.19	0.00
1 2 6 3 4 1 0 0	Depreciación Acumulada Equipo de Transporte	-945,146.00	0.00	0.00	0.00	-945,146.00	0.00
1 2 6 3 4 2 0 0	Reexpresión de Depreciación Acumulada Equipo de Transporte	-4.04	0.00	0.00	0.00	-4.04	0.00
1 2 6 3 6 1 0 0	Depreciación Acumulada Maquinaria, Otros Equipos	-140,735.65	0.00	0.00	2,385.35	-143,121.00	0.00
2 1 1 1 0 0 0 0	Servicios Personales por pagar a Corto Plazo	0.00	0.04	5,022,387.90	5,022,387.91	0.00	0.05
2 1 1 2 0 0 0 0	Proveedores por pagar a Corto Plazo	0.00	330,207.18	12,514,162.66	13,335,326.37	0.00	1,151,370.89
2 1 1 7 0 0 0 0	Retenciones y Contribuciones por pagar a C.P.	0.00	1,114,903.99	1,653,032.99	3,603,400.38	0.00	3,065,271.38
2 1 1 9 0 0 0 0	Otras Cuentas por Pagar a Corto Plazo	0.00	174,342.95	3,112,243.45	3,430,109.25	0.00	492,208.75
2 1 5 1 1 0 0 0	Anticipo de Clientes	0.00	132,372.29	0.00	11,015.38	0.00	143,387.67
1 2 6 9 1 0 0 0	Provisión por Obligaciones Laborales	0.00	8,606,167.50	0.00	0.00	0.00	8,606,167.50
3 1 1 2 1 0 0 0	Patrimonio Social	0.00	2,939,809.70	0.00	0.00	0.00	2,939,809.70
3 1 2 1 0 0 0 0	Superávit/Déficit por Donación	0.00	247,267.95	0.00	0.00	0.00	247,267.95
3 2 1 1 0 0 0 0	Ahorro o Desahorro del Ejercicio	0.00	0.00	0.00	0.00	0.00	0.00
3 2 2 1 0 0 0 0	Resultado de Ejercicios Anteriores	0.00	100,223,058.38	0.00	0.00	0.00	100,223,058.38
3 3 3 3 0 0 0 0	Exceso o Insuficiencia del Patrimonio	0.00	73,305.50	0.00	0.00	0.00	73,305.50
4 1 7 5 0 0 0 0	Ing. de Ope. de Ent. Paraestatales No Empresariales y No Financieras	0.00	18,059,964.87	0.00	1,049,114.31	0.00	19,109,079.18
4 2 2 1 1 0 0 0	Transferencias Internas y Asignaciones al Sector Público	0.00	53,653,688.62	0.00	16,513,910.38	0.00	70,167,599.00
4 3 1 1 0 0 0 0	Intereses Ganados de Valores	0.00	9,011,325.09	0.00	813,072.59	0.00	9,824,397.68
4 3 9 9 0 0 0 0	Otros Ingresos y Beneficios Varios	0.00	647.24	0.00	0.00	0.00	647.24
5 1 1 0 0 0 0 0	Servicios Personales	42,619,935.67	0.00	11,311,041.29	0.00	53,930,976.96	0.00
5 1 2 0 0 0 0 0	Materiales y Suministros	1,051,666.88	0.00	558,812.23	0.00	1,610,479.11	0.00
5 1 3 0 0 0 0 0	Servicios Generales	21,046,419.45	0.00	12,199,884.18	-2,711.46	33,249,015.09	0.00
5 1 4 0 0 0 0 0	Transferencias para Organismos Internacionales	97,000.00	0.00	0.00	0.00	97,000.00	0.00
5 5 1 3 0 0 0 0	Depreciación de Bienes Inmuebles	0.00	0.00	0.00	0.00	0.00	0.00
5 5 1 5 0 0 0 0	Depreciación de Bienes Muebles	440,061.82	0.00	40,005.62	0.00	480,067.44	0.00
5 5 9 0 0 0 0 0	Otros Gastos	0.00	0.00	0.00	0.00	0.00	0.00
Sumas:		194,567,061	194,567,061	3,782,305,139	3,782,305,139	216,043,571	216,043,571

Elaboró


C. Salvador Fuentes Peña
Jefe de Departamento de Contabilidad

Autorizó


L.C. Juan Manuel Samperio Hernández
Director de Planeación, Presupuesto y Finanzas

	2019	2018		2019	2018
ACTIVO			PASIVO		
Activo Circulante			Pasivo Circulante		
Efectivo y Equivalentes	123,423,643	112,443,397	Cuentas por pagar a corto plazo	4,708,849	9,328,117
Derechos a recibir efectivo o Equivalentes	2,921,599	8,289,930	Documentos por Pagar a Corto Plazo	0	0
Derechos a Recibir Bienes o Servicios	0	0	Porción a Corto Plazo de la Deuda Pública a Largo Plazo	0	0
Inventarios	0	0	Títulos y Valores a Corto Plazo	0	0
Almacenes	0	0	Pasivos Diferidos a Corto Plazo	143,388	126,458
Estimación por Pérdida o Deterioro de Activos Circulantes	0	0	Fondos y Bienes de Terceros en Garantía y/o Administración a Corto Plazo	0	0
Otros Activos Circulantes	0	0	Provisiones a Corto Plazo	0	0
Total de Activos Circulantes	126,345,242	120,733,327	Otros Pasivos a Corto Plazo	0	0
Activo No Circulante			Total Pasivos Circulantes	4,852,237	9,454,575
Inversiones Financieras a Largo Plazo	0	0	Pasivo No Circulante		
Derechos a Recibir Efectivo o Equivalentes a Largo Plazo	0	0	Cuentas por Pagar a Largo Plazo	0	0
Bienes Inmuebles, Infraestructura y Construcciones en Proceso	0	0	Documentos por Pagar a Largo Plazo	0	0
Bienes Muebles	20,684,630	20,684,630	Deuda Pública a Largo Plazo	0	0
Activos Intangibles	0	0	Pasivos Diferidos a Largo Plazo	0	0
Depreciación, Deterioro y Amortización Acumulada de Bienes	(20,353,840)	(19,873,773)	Fondos y Bienes de Terceros en Garantía y/o en Administración a Largo Plazo	0	0
Activos Diferidos	0	0	Provisiones a largo plazo	8,606,168	8,606,168
Estimación por Pérdida o Deterioro de Activos no Circulantes	0	0	Total de Pasivos No Circulantes	8,606,168	8,606,168
Otros Activos no Circulantes	0	0	Total del Pasivo	13,458,405	18,060,743
Total de Activos No Circulantes	330,790	810,857	HACIENDA PÚBLICA/PATRIMONIO		
Total de Activo	126,676,032	121,544,184	Hacienda Pública/Patrimonio Contribuido		
			Aportaciones	2,939,810	2,939,810
			Donaciones de Capital	247,268	247,268
			Actualización de la Hacienda Pública/Patrimonio	73,306	73,306
			Hacienda Pública/Patrimonio Generado		
			Resultados del Ejercicio (Ahorro/ Desahorro)	9,734,185	10,487,888
			Resultados de Ejercicios Anteriores	100,223,058	89,735,169
			Revalúos	0	0
			Reservas	0	0
			Rectificaciones de Resultados de Ejercicios Anteriores	0	0
			Exceso o Insuficiencia en la Actualización de la Hacienda Pública/Patrimonio		
			Resultado por Posición Monetaria	0	0
			Resultado por Tenencia de Activos no Monetarios	0	0
			Total Hacienda Pública/Patrimonio	113,217,627	103,483,441
			Total del Pasivo y Hacienda Pública/Patrimonio	126,676,032	121,544,184

Elaboró

C. Salvador Fuentes Peña
Jefe de Departamento de Contabilidad

Autorizó

L.C. Juan Manuel Samperio Hernández
Director de Planeación, Presupuesto y Finanzas

Bajo protesta de decir verdad declaramos que los Estados Financieros y sus Notas son razonablemente correctos y responsabilidad del emisor

De conformidad con el Oficio Circular 309-A-II-003/2014 de fecha 17 de febrero de 2014 emitido por la Unidad de Contabilidad Gubernamental e Informes sobre la Gestión Pública, el presente Estado de Posición Financiera se formuló de acuerdo con el Manual de Contabilidad Gubernamental para el Sector Paraestatal Federal emitido por la Secretaría de Hacienda y Crédito Público a través de la Unidad de Contabilidad Gubernamental, encontrándose reflejadas en él, en su conjunto, las operaciones efectuadas por el Fideicomiso, hasta el día de su fecha, y fueron registradas de manera consistente en las cuentas que corresponden, conforme al catálogo de cuentas oficial en vigor.

El presente Estado de Situación Financiera se formuló con apego a las sanas prácticas y a las normas legales y administrativas aplicables, encontrándose correctamente reflejadas las operaciones efectuadas por el fideicomiso en el periodo al que el propio estado se refiere. Las cuales se realizaron y fueron registradas de manera consistente en las cuentas que corresponden conforme al catálogo de cuentas oficial en vigor, y son responsabilidad del emisor.

Fecha de Elaboración: 20/01/2020

CONCEPTO	2019	2018
INGRESOS Y OTROS BENEFICIOS		
Ingresos de la Gestión		
Ingresos por Venta de Bienes y Prestación de Servicios	19,109,079	17,891,435
Participaciones, Aportaciones, Convenios, Incentivos Derivados de la Colaboración Fiscal, Fondos Distintos de Aportaciones, Transferencias, Asignaciones, Subsidios y Subvenciones, y Pensiones y Jubilaciones		
Transferencias, Asignaciones, Subsidios y Subvenciones, y Pensiones y Jubilaciones	70,167,599	91,436,706
Otros Ingresos y Beneficios		
Ingresos Financieros	9,824,398	8,180,615
Otros Ingresos y Beneficios Varios	647	868
Total de Ingresos y Otros Beneficios	99,101,723	117,609,624
GASTOS Y OTRAS PÉRDIDAS		
Gastos de Funcionamiento		
Servicios Personales	53,930,977	56,206,294
Materiales y Suministros	1,610,479	3,060,611
Servicios Generales	33,249,015	47,165,654
Transferencias, Asignaciones, Subsidios Y Otras Ayudas		
Transferencias al Exterior	97,000	95,750
Otros Gastos y Pérdidas Extraordinarias		
Estimaciones, Depreciaciones, Deterioros, Obsolescencia y Amortizaciones	480,067	488,657
Otros Gastos	0	4,770
Total de Gastos y Otras Pérdidas	89,367,538	107,021,736
Resultados del Ejercicio (Ahorro/Desahorro)	9,734,185	10,487,888

Elaboró



C. Salvador Fuentes Peña
Jefe de Departamento de Contabilidad

Autorizó



L.C. Juan Manuel Samperlo Hernández
Director de Planeación, Presupuesto y Finanzas

Bajo protesta de decir verdad declaramos que los Estados Financieros y sus Notas son razonablemente correctos y responsabilidad del emisor.

De conformidad con el Oficio Circular 309-A-II-003/2014 de fecha 17 de febrero de 2014, emitido por la Unidad de Contabilidad Gubernamental e Informes sobre la Gestión Pública, el presente Estado de Posición Financiera se formuló de acuerdo con el Manual de Contabilidad Gubernamental para el Sector Paraestatal Federal emitido por la Secretaría de Hacienda y Crédito Público a través de la Unidad de Contabilidad Gubernamental, encontrándose reflejadas en él, en su conjunto, las operaciones efectuadas por el Fideicomiso, hasta el día de su fecha, y fueron registradas de manera consistente en las cuentas que corresponden, conforme al catálogo de cuentas oficial en vigor.

El presente Estado de Situación Financiera se formuló con apego a las sanas prácticas y a las normas legales y administrativas aplicables, encontrándose correctamente reflejadas las operaciones efectuadas por el fideicomiso en el periodo al que el propio estado se refiere. Las cuales se realizaron y fueron registradas de manera consistente en las cuentas que corresponden conforme al catálogo de cuentas oficial en vigor, y son responsabilidad del emisor.

Fecha de Elaboración: 20/01/2020

**Estado de Variación en la Hacienda Pública
Del 1 de enero al 31 de diciembre de 2019**

Concepto	Hacienda Pública/Patrimonio Contribuido	Hacienda Pública/Patrimonio Generado de Ejercicios Anteriores	Hacienda Pública/Patrimonio Generado del Ejercicio	Exceso o Insuficiencia en la Actualización de la Hacienda Pública/Patrimonio	Total
Hacienda Pública/ Patrimonio Contribuido Neto de 2017	2,939,810	88,488,941	1,246,228	320,574	92,995,552
Aportaciones					
Donaciones de Capital					
Actualización de la Hacienda Pública/Patrimonio					
Hacienda Pública/Patrimonio Generado Neto de 2018					
Resultado del Ejercicio: Ahorro(Desahorro)			10,487,888		10,487,888
Resultado de Ejercicio Anteriores		1,246,228	(1,246,228)		0
Revalúos					
Reservas					
Rectificaciones de Resultados de Ejercicios Anteriores					
Exceso o Insuficiencia en la Actualización de la Hacienda Pública/Patrimonio Neto de 2018					
Resultado por Posición Monetaria					
Resultado por Tenencia de Activos no Monetarios					
Hacienda Pública/Patrimonio Neto Final de 2018	2,939,810	89,735,170	10,487,889	320,574	103,483,442
Cambios en la Hacienda Pública/Patrimonio Contribuido Neto de 2019					
Aportaciones					
Donaciones de Capital					
Actualización de la Hacienda Pública/Patrimonio					
Variaciones de la Hacienda Pública/Patrimonio Generado Neto de 2019					
Resultado del Ejercicio: Ahorro(Desahorro)			9,734,185		9,734,185
Resultado de Ejercicio Anteriores		10,487,889	(10,487,889)		0
Revalúos					
Reservas					
Rectificaciones de Resultados de Ejercicios Anteriores					
Cambios en el Exceso o Insuficiencia en la Actualización de la Hacienda Pública/ Patrimonio Neto de 2019					
Resultado por Posición Monetaria					
Resultado por Tenencia de Activos no Monetarios					
Hacienda Pública/Patrimonio Neto Final de 2019	2,939,810	100,223,058	9,734,185	320,574	113,217,626

Elaboró



C. Salvador Fuentes Peña
Jefe de Departamento de Contabilidad

Autorizó




L.C. Juan Manuel Samperio Hernández
Director de Planeación, Presupuesto y Finanzas

Bajo protesta de decir verdad declaramos que los Estados Financieros y sus Notas son razonablemente correctos y responsabilidad del emisor

De conformidad con el Oficio Circular 309-A-II-003/2014 de fecha 17 de febrero de 2014, emitido por la Unidad de Contabilidad Gubernamental e Informes sobre la Gestión Pública, el presente Estado de Posición Financiera se formuló de acuerdo con el Manual de Contabilidad Gubernamental para el Sector Paraestatal Federal emitido por la Secretaría de Hacienda y Crédito Público a través de la Unidad de Contabilidad Gubernamental, encontrándose reflejadas en él, en su conjunto, las operaciones efectuadas por el Fideicomiso, hasta el día de su fecha, y fueron registradas de manera consistente en las cuentas que corresponden, conforme al catálogo de cuentas oficial en vigor.

Fecha de Elaboración: 20/01/2020

 Fideicomiso de los Sistemas Normalizado de Competencia Laboral y de Certificación de Competencia Laboral		
Estado de Flujos de Efectivo 01 al 31 de diciembre de 2019 (pesos)		
CONCEPTO	2019	2018

Flujos de Efectivo de las Actividades de Operación

Origen		
Ingresos por Venta de Bienes y Prestación de Servicios	1,049,114	740,496
Transferencias, Asignaciones, Subsidios y Subvenciones, y Pensiones y Jubilaciones	16,513,910	13,301,139
Otros Orígenes de Operación	813,073	769,499
Disminución de Resultados de Ejercicios Anteriores	0	0
Aplicación		
Servicios Personales	11,311,041	5,503,385
Materiales y Suministros	558,812	564,890
Servicios Generales	12,202,596	8,013,656
Transferencias al exterior	0	0
Otras Aplicaciones de Operación	0	0
Flujos Netos de Efectivo por Actividades de Operación	(6,696,351)	729,203

Flujos de Efectivo de las Actividades de Inversión

Origen		
Bienes Inmuebles, Infraestructura y Construcciones en Proceso	0	0
Bienes Muebles	0	0
Otros Orígenes de Inversión		
Aplicación		
Bienes Inmuebles, Infraestructura y Construcciones en Proceso	0	0
Bienes Muebles	0	0
Otras Aplicaciones de Inversión	0	0
Flujos Netos de Efectivo por Actividades de Inversión	0	0


Flujos de Efectivo por Actividades de Financiamiento

Origen		
Endeudamiento Neto	0	0
Interno		
Externo		
Otros Orígenes de Financiamiento	683,193	6,712,896
Aplicación		
Servicios de la Deuda		
Interno		
Externo		
Otras Aplicaciones de Financiamiento	3,100,413	7,400,367
Flujos Netos de Efectivo por Actividades de Financiamiento	2,417,221	687,470

Incremento/Disminución Neta en el Ejercicio en el Efectivo y equivalentes al Efectivo

Incremento/Disminución Neta en el Ejercicio en el Efectivo y equivalentes al Efectivo	(3,279,130)	1,416,673
Efectivo y equivalentes al efectivo al Inicio del Periodo	126,702,774	111,026,723
Efectivo y equivalentes al efectivo al Final del Periodo	123,423,643	112,443,396

Elaboró


C. Salvador Fuentes Peña
Jefe de Departamento de Contabilidad

Autorizó


L.C. Juan Manuel Samperlo Hernández
Director de Planeación, Presupuesto y Finanzas

Bajo protesta de decir verdad declaramos que los Estados Financieros y sus Notas son razonablemente correctos y responsabilidad del emisor

De conformidad con el Oficio Circular 309-A-II-003/2014 de fecha 17 de febrero de 2014, emitido por la Unidad de Contabilidad Gubernamental e Informes sobre la Gestión Pública, el presente Estado de Posición Financiera se formuló de acuerdo con el Manual de Contabilidad Gubernamental para el Sector Paraestatal Federal emitido por la Secretaría de Hacienda y Crédito Público a través de la Unidad de Contabilidad Gubernamental, encontrándose reflejadas en él, en su conjunto, las operaciones efectuadas por el Fideicomiso, hasta el día de su fecha, y fueron registradas de manera consistente en las cuentas que corresponden, conforme al catálogo de cuentas oficial en vigor.

Fecha de Elaboración: 20/01/2020

	Origen	Aplicación
ACTIVO		
Activo Circulante		
Efectivo y Equivalentes	0.00	10,980,246
Derechos a Recibir Efectivo o Equivalentes	5,368,331	0.00
Derechos a Recibir Bienes o Servicios		
Inventarios		
Almacenes		
Estimación por Pérdida o Deterioro de Activos Circulantes		
Otros Activos Circulantes		
Activo No Circulante		
Inversiones Financieras a Largo Plazo		
Derechos a Recibir Efectivo o Equivalentes a Largo Plazo		
Bienes Inmuebles, Infraestructura y Construcciones en Proceso		
Bienes Muebles	0.00	0.00
Activos Intangibles		
Depreciación, Deterioro y Amortización Acumulada de Bienes	0.00	(480,067)
Activos Diferidos		
Estimación por Pérdida o Deterioro de Activos no Circulantes		
Otros Activos no Circulantes		
PASIVO		
Pasivo Circulante		
Cuentas por pagar a corto plazo	0.00	0.00
Documentos por Pagar a Corto Plazo		
Porción a Corto Plazo de la Deuda Pública a Largo Plazo		
Títulos y Valores a Corto Plazo		
Pasivos Diferidos a Corto Plazo	16,930	0.00
Fondos y Bienes de Terceros en Garantía y/o Administración a Corto Plazo		
Provisiones a Corto Plazo		
Otros Pasivos a Corto Plazo		
Pasivo No Circulante		
Cuentas por Pagar a Largo Plazo	0.00	4,619,268
Documentos por Pagar a Largo Plazo	0.00	0.00
Deuda Pública a Largo Plazo	0.00	0.00
Pasivos Diferidos a Largo Plazo	0.00	0.00
Fondos y Bienes de Terceros en Garantía y/o en Administración a Largo Plazo	0.00	0.00
Provisiones a largo plazo	0.00	0.00
HACIENDA PÚBLICA/PATRIMONIO		
Hacienda Pública/Patrimonio Contribuido		
Aportaciones	0.00	0.00
Donaciones de Capital	0.00	0.00
Actualización de la Hacienda Pública/Patrimonio		
Hacienda Pública/Patrimonio Generado		
Resultado del Ejercicio (Ahorro/ Desahorro)	0.00	753,703
Resultado de Ejercicios Anteriores	10,487,890	0.00
Revalúos		
Reservas		
Rectificaciones de Resultados de Ejercicios Anteriores		
Exceso o Insuficiencia en la Actualización de la Hacienda Pública/Patrimonio	0.00	0.00
Resultado por Posición Monetaria		
Resultado por Tenencia de Activos no Monetarios		

Elaboró



C. Salvador Fuentes Peña
Jefe de Departamento de Contabilidad

Autorizó



L. C. Juan Manuel Samperio Hernández
Director de Planeación, Presupuesto y Finanzas

Bajo protesta de decir verdad declaramos que los Estados Financieros y sus Notas son razonablemente correctos y responsabilidad del emisor. De conformidad con el Oficio Circular 309-A-II-003/2014 de fecha 17 de febrero de 2014, emitido por la Unidad de Contabilidad Gubernamental e Informes sobre la Gestión Pública, el presente Estado de Posición Financiera se formuló de acuerdo con el Manual de Contabilidad Gubernamental para el Sector Paraestatal Federal emitido por la Secretaría de Hacienda y Crédito Público a través de la Unidad de Contabilidad Gubernamental, encontrándose reflejadas en él, en su conjunto, las operaciones efectuadas por el Fideicomiso, hasta el día de su fecha, y fueron registradas de manera consistente en las cuentas que corresponden, conforme al catálogo de cuentas oficial en vigor.

Fecha de Elaboración: 20/01/2020

Fideicomiso de los Sistemas Normalizado de Competencia Laboral
y de Certificación de Competencia Laboral

Reporte Analítico del Activo
01 al 31 de diciembre de 2019
(pesos)

Concepto	Saldo Inicial 1	Cargos del Periodo 2	Abonos del Periodo 3	Saldo Final 4 (1+2-3)	Flujo del Periodo (4-1)
----------	--------------------	-------------------------	-------------------------	--------------------------	----------------------------

ACTIVO**Activo Circulante**

Efectivo y Equivalentes	126,702,774	3,718,249,146	3,721,528,277	123,423,643 -	3,279,131
Derechos a recibir efectivo o Equivalentes	2,238,407	17,644,423	16,961,231	2,921,599	683,192
Derechos a Recibir Bienes o Servicios	0.00	0.00	0.00	0.00	0.00
Inventarios	0.00	0.00	0.00	0.00	0.00
Almacenes	0.00	0.00	0.00	0.00	0.00
Estimación por Pérdida o Deterioro de Activos Circulantes	0.00	0.00	0.00	0.00	0.00
Otros Activos Circulantes	0.00	0.00	0.00	0.00	0.00


Activo No Circulante

Inversiones Financieras a Largo Plazo


Derechos a Recibir Efectivo o Equivalentes a Largo Plazo	0.00	0.00	0.00	0.00	0.00
Bienes Inmuebles, Infraestructura y Construcciones en Proceso	0.00	0.00	0.00	0.00	0.00
Bienes Muebles	20,684,630	0.00	-	20,684,630	0.00
Activos Intangibles	0.00	0.00	0.00	0.00	0.00
Depreciación, Deterioro y Amortización Acumulada de Bienes	(20,273,829)	0.00	0.00	(20,273,829)	0.00
Activos Diferidos	0.00	0.00	0.00	0.00	0.00
Estimación por Pérdida o Deterioro de Activos no Circulantes	0.00	0.00	0.00	0.00	0.00
Otros Activos no Circulantes	0.00	0.00	0.00	0.00	0.00

Elaboró

Autorizó



C. Salvador Fuentes Peña
Jefe de Departamento de Contabilidad



L.C. Juan Manuel Samperio Hernández
Director de Planeación, Presupuesto y
Finanzas

Bajo protesta de decir verdad declaramos que los Estados Financieros y sus Notas son razonablemente correctos y responsabilidad del emisor

De conformidad con el Oficio Circular 309-A-II-003/2014 de fecha 17 de febrero de 2014, emitido por la Unidad de Contabilidad Gubernamental e Informes sobre la Gestión Pública, el presente Estado de Posición Financiera se formuló de acuerdo con el Manual de Contabilidad Gubernamental para el Sector Paraestatal Federal emitido por la Secretaría de Hacienda y Crédito Público a través de la Unidad de Contabilidad Gubernamental, encontrándose reflejadas en él, en su conjunto, las operaciones efectuadas por el Fideicomiso, hasta el día de su fecha, y fueron registradas de manera consistente en las cuentas que corresponden, conforme al catálogo de cuentas oficial en vigor.


Fecha de Elaboración 20/01/2020

Fideicomiso de los Sistemas Normalizado de Competencia Laboral
y de Certificación de Competencia Laboral

Estado Analítico de la Deuda y Otros Pasivos
Del 01 al 31 de diciembre de 2019
(pesos)

Denominación de las Deudas	Moneda de Contatación	Institución o País Acreedor	Saldo Inicial del Periodo	Saldo Final del Periodo	Flujo del Periodo (SF-SI) (4-1)
DEUDA PÚBLICA					
Corto Plazo					
Deuda Interna					
Instituciones de Crédito			0.00	0.00	
Títulos y Valores			0.00	0.00	
Arrendamiento Financiero			0.00	0.00	
Deuda Externa					
Organismos Financieros Internaciones			0.00	0.00	
Deuda Bilateral			0.00	0.00	
Títulos y Valores			0.00	0.00	
Arrendamiento Financiero			0.00	0.00	
Subtotal a Corto Plazo			0.00	0.00	
Largo Plazo					
Deuda Interna					
Instituciones de Crédito			0.00	0.00	
Títulos y Valores			0.00	0.00	
Arrendamiento Financiero			0.00	0.00	
Deuda Externa					
Organismos Financieros Internaciones			0.00	0.00	
Deuda Bilateral			0.00	0.00	
Títulos y Valores			0.00	0.00	
Arrendamiento Financiero			0.00	0.00	
Subtotal a Largo Plazo			0.00	0.00	
Otros Pasivos	Moneda Nacional	Diversos Proveedores, I M S S . S.A.T.	10,357,994	13,458,407	3,100,413
Total Deuda y Otros Pasivos			10,357,994	13,458,407	3,100,413

Elaboró



C. Salvador Fuentes Peña
Jefe de Departamento de Contabilidad

Autorizó



L.C. Juan Manuel Samperio Hernández
Director de Planeación, Presupuesto y Finanzas

Bajo protesta de decir verdad declaramos que los Estados Financieros y sus Notas son razonablemente correctos y responsabilidad del emisor

De conformidad con el Oficio Circular 309-A-II-003/2014 de fecha 17 de febrero de 2014, emitido por la Unidad de Contabilidad Gubernamental e Informes sobre la Gestión Pública, el presente Estado de Posición Financiera se formuló de acuerdo con el Manual de Contabilidad Gubernamental para el Sector Paraestatal Federal emitido por la Secretaría de Hacienda y Crédito Público a través de la Unidad de Contabilidad Gubernamental, encontrándose reflejadas en él, en su conjunto, las operaciones efectuadas por el Fideicomiso, hasta el día de su fecha, y fueron registradas de manera consistente en las cuentas que corresponden, conforme al catálogo de cuentas oficial en vigor.