


Balanza de Comprobación al 31 de marzo de 2018


CUENTA	NOMBRE	SALDOS INICIALES		MOVIMIENTOS		SALDOS FINALES	
		DEUDOR	ACREEDOR	CARGOS	ABONOS	DEUDOR	ACREEDOR
1.1.1.1.0.0.0.0	Efectivo	0.00	0.00	0.00	0.00	0.00	0.00
1.1.1.2.0.0.0.0	Bancos/Tesorería	662,912.26	0.00	3,966,799.08	3,535,720.55	1,093,990.79	0.00
1.1.1.4.0.0.0.0	Inversiones Temporales (Hasta 3 meses)	101,983,449.89	0.00	423,581,310.65	423,423,514.84	102,141,245.70	0.00
1.1.2.1.0.0.0.0	Inversiones Financieras a Corto Plazo	0.00	0.00	0.00	0.00	0.00	0.00
1.1.2.2.1.1.0.0	Clientes Diversos	505,899.34	0.00	909,340.86	934,120.05	481,120.15	0.00
1.1.2.2.1.2.0.0	Transferencias	0.00	0.00	0.00	0.00	0.00	0.00
1.1.2.3.1.0.0.0	Deudores Diversos por Cobrar a Corto Plazo	154,957.66	0.00	120,598.35	174,570.67	100,985.34	0.00
1.1.2.3.2.0.0.0	Responsabilidades	0.00	0.00	0.00	0.00	0.00	0.00
1.1.2.7.0.0.0.0	Recursos Destinados a Gasto Directo	-0.03	0.00	4,409,529.86	4,409,529.86	-0.03	0.00
1.1.2.9.0.0.0.0	Otros Dererchos a Recibir Efectivo o Equivalentes a	755,462.91	0.00	268,485.24	271,017.38	752,930.77	0.00
1.2.4.1.1.1.0.0	Muebles de oficina y estantería	4,618,008.90	0.00	0.00	0.00	4,618,008.90	0.00
1.2.4.1.2.2.0.0	Reexpresión de Muebles Excepto de oficina y estant	4,046.56	0.00	0.00	0.00	4,046.56	0.00
1.2.4.1.3.1.0.0	Equipo de cómputo y de tecnologías de la informaci	14,595,682.73	0.00	0.00	0.00	14,595,682.73	0.00
1.2.4.1.3.2.0.0	Reexpresión de Equipo de cómputo y de tecnologías	67,229.37	0.00	0.00	0.00	67,229.37	0.00
1.2.4.2.1.1.0.0	Mobiliario y Equipo Educacional y Recreativo	180,516.37	0.00	0.00	0.00	180,516.37	0.00
1.2.4.2.1.2.0.0	Reex. de Mobiliario y Equipo Educacional y Recreat	1,716.16	0.00	0.00	0.00	1,716.16	0.00
1.2.4.4.1.1.0.0	Equipo de Transporte	945,147.10	0.00	0.00	0.00	945,147.10	0.00
1.2.4.4.1.2.0.0	Reexpresión de Equipo de Transporte	389.32	0.00	0.00	0.00	389.32	0.00
1.2.4.6.9.1.0.0	Otros Equipos	286,242.08	0.00	0.00	0.00	286,242.08	0.00
1.2.6.3.1.1.0.0	Depreciación Acumulada Mobiliario y Equipo de	-18,309,773.76	0.00	0.00	37,807.54	-18,347,581.30	0.00
1.2.6.3.1.2.0.0	Reexpresión Depreciación Acumulada Mobiliario y	-11,882.14	0.00	0.00	0.00	-11,882.14	0.00
1.2.6.3.2.1.0.0	Depreciación Acumulada Mobiliario y Equipo	-124,725.37	0.00	0.00	1,212.84	-125,938.21	0.00
1.2.6.3.2.2.0.0	Reexpresión de Depreciación Acumulada Mobiliario y	-101.19	0.00	0.00	0.00	-101.19	0.00
1.2.6.3.4.1.0.0	Depreciación Acumulada Equipo de Transporte	-945,146.00	0.00	0.00	0.00	-945,146.00	0.00
1.2.6.3.4.2.0.0	Reexpresión de Depreciación Acumulada Equipo de	-4.04	0.00	0.00	0.00	-4.04	0.00
1.2.6.3.6.1.0.0	Depreciación Acumulada Maquinaria, Otros Equipos	-90,643.30	0.00	0.00	2,385.35	-93,028.65	0.00
2.1.1.1.0.0.0.0	Servicios Personales por pagar a Corto Plazo	0.00	0.00	1,873,845.84	1,873,845.84	0.00	0.00
2.1.1.2.0.0.0.0	Proveedores por pagar a Corto Plazo	0.00	599.00	2,272,850.14	2,292,449.98	0.00	20,198.84
2.1.1.7.0.0.0.0	Retenciones y Contribuciones por pagar a C.P.	0.00	543,320.45	2,533,882.09	2,235,348.79	0.00	244,787.15
2.1.1.9.0.0.0.0	Otras Cuentas por Pagar a Corto Plazo	0.00	179,677.34	581,484.88	584,139.88	0.00	182,332.34
2.1.5.1.1.0.0.0	Anticipo de Clientes	0.00	87,471.29	0.00	819.98	0.00	88,291.27
1.2.6.9.1.0.0.0	Provisión por Obligaciones Laborales	0.00	8,606,167.50	0.00	0.00	0.00	8,606,167.50
3.1.1.2.1.0.0.0	Patrimonio Social	0.00	2,939,809.70	0.00	0.00	0.00	2,939,809.70
3.1.2.1.0.0.0.0	Superávit/Déficit por Donación	0.00	247,267.95	0.00	0.00	0.00	247,267.95
3.2.1.1.0.0.0.0	Ahorro o Desahorro del Ejercicio	0.00	0.00	0.00	0.00	0.00	0.00
3.2.2.1.0.0.0.0	Resultado de Ejercicios Anteriores	0.00	89,735,168.73	0.00	0.00	0.00	89,735,168.73
3.3.3.3.0.0.0.0	Exceso o Insuficiencia del Patrimonio	0.00	73,305.50	0.00	0.00	0.00	73,305.50
4.1.7.5.0.0.0.0	Ing. de Ope. de Ent. Paraestatales No Empresariales	0.00	2,828,056.15	0.00	783,914.15	0.00	3,611,970.30
4.2.2.1.1.0.0.0	Transferencias Internas y Asignaciones al Sector Publico	0.00	10,717,739.25	0.00	6,141,263.26	0.00	16,859,002.51
4.3.1.1.0.0.0.0	Intereses Ganados de Valores	0.00	1,239,463.59	0.00	576,410.96	0.00	1,815,874.55
4.3.9.9.0.0.0.0	Otros Ingresos y Beneficios Varios	0.00	8.16	0.00	0.00	0.00	8.16
5.1.1.0.0.0.0.0	Servicios Personales	7,274,965.31	0.00	4,332,973.82	0.00	11,607,939.13	0.00
5.1.2.0.0.0.0.0	Materiales y Suministros	287,603.13	0.00	44,709.03	0.00	332,312.16	0.00
5.1.3.0.0.0.0.0	Servicios Generales	4,273,289.86	0.00	2,337,235.16	0.00	6,610,525.02	0.00
5.1.4.0.0.0.0.0	Transferencias para Organismos Internacionales	0.00	0.00	0.00	0.00	0.00	0.00
5.5.1.3.0.0.0.0	Depreciación de Bienes Inmuebles	0.00	0.00	0.00	0.00	0.00	0.00
5.5.1.5.0.0.0.0	Depreciación de Bienes Muebles	82,811.46	0.00	41,405.73	0.00	124,217.19	0.00
5.5.9.0.0.0.0.0	Otros Gastos	0.00	0.00	3,621.09	0.00	3,621.09	0.00
Sumas:		117,198,055	117,198,055	447,278,072	447,278,072	124,424,185	124,424,185

Elaboró




C.P. Salvador Fuentes Peña
Subdirector de Contabilidad

Revisó



Lic. Eduardo Arrieta Hidaigo
Director de Planeación, Presupuesto y Finanzas

Autorizó



C.P. Refugio Tiburcio Sierra Espinosa
Director General Adjunto de Administración y Finanzas



conocimiento • compartibilidad • crecimiento

FIDEICOMISO DE LOS SISTEMAS NORMALIZADO DE COMPETENCIA LABORAL Y DE CERTIFICACIÓN DE COMPETENCIA LABORAL


Estado de Situación Financiera

al 31 de marzo de 2018


(pesos)

	2018	2017		2018	2017
ACTIVO			PASIVO		
Activo Circulante			Pasivo Circulante		
Efectivo y Equivalentes	103,235,236	100,955,423	Cuentas por pagar a corto plazo	447,318	456,205
Derechos a recibir efectivo o Equivalentes	1,335,036	959,384	Pasivos Diferidos a Corto Plazo	88,291	92,003
Almacenes	0.00	0.00	Total Pasivos Circulantes	535,610	548,208
Total de Activos Circulantes	104,570,273	101,914,807	Pasivo No Circulante		
Activo No Circulante			Provisiones a largo plazo	8,606,168	8,606,168
Bienes Muebles	20,698,979	20,698,979	Total de Pasivos No Circulantes	8,606,168	8,606,168
Activos Intangibles	0.00	0.00	Total del Pasivo	9,141,777	9,154,376
Depreciación, Deterioro y Amortización Acumulada de Bienes	(19,523,682)	(19,026,813)	HACIENDA PÚBLICA/PATRIMONIO		
Otros Activos No Circulantes	0.00	0.00	Hacienda Pública/Patrimonio Contribuido		
Total de Activos No Circulantes	1,175,297	1,672,166	Aportaciones	2,939,810	2,939,810
			Donaciones de Capital	247,268	247,268
			Actualización de la Hacienda Pública/Patrimonio	73,306	73,306
			Hacienda Pública/Patrimonio Generado		
			Resultados del Ejercicio (Ahorro/ Desahorro)	3,608,241	2,683,273
			Resultados de Ejercicios Anteriores	89,735,169	88,488,941
			Total Hacienda Pública/Patrimonio	96,603,793	94,432,597
Total de Activo	105,745,570	103,586,973	Total del Pasivo y Hacienda Pública/Patrimonio	105,745,570	103,586,973


Elaboró


C.P. Salvador Fuentes Peña
 Subdirector de Contabilidad

Revisó


Lic. Eduardo Arrieta Hidalgo
 Director de Planeación, Presupuesto y Finanzas

Autorizó


C.P. Refugio Tiburcio Sierra Espinosa
 Director General Adjunto de Administración y Finanzas


De conformidad con el Oficio Circular 309-A-II-003/2014 de fecha 17 de febrero de 2014, emitido por la Unidad de Contabilidad Gubernamental e Informes sobre la Gestión Pública, el presente Estado de Posición Financiera se formuló de acuerdo con el Manual de Contabilidad Gubernamental para el Sector Paraestatal Federal emitido por la Secretaría de Hacienda y Crédito Público a través de la Unidad de Contabilidad Gubernamental, encontrándose reflejadas en él, en su conjunto, las operaciones efectuadas por el Fideicomiso, hasta el día de su fecha, y fueron registradas de manera consistente en las cuentas que corresponden, conforme al catálogo de cuentas oficial en vigor.

El presente Estado de Situación Financiera se formuló con apego a las sanas prácticas y a las normas legales y administrativas aplicables, encontrándose correctamente reflejadas las operaciones efectuadas por el fideicomiso en el periodo al que el propio estado se refiere. Las cuales se realizaron y fueron registradas de manera consistente en las cuentas que corresponden conforme al catálogo de cuentas oficial en vigor, y son responsabilidad del emisor.

Fecha de Elaboración: 13/04/2018


CONCEPTO	2018	2017
INGRESOS Y OTROS BENEFICIOS		
Ingresos de la Gestión		
Ingresos por Venta de Bienes y Servicios	3,611,970	2,342,346
Participaciones, Aportaciones, Transferencias, Asignaciones, Subsidios y Otras Ayudas		
Transferencias , Asignaciones, Subsidios y Otras Ayudas	16,859,003	19,138,799
Otros Ingresos y Beneficios		
Ingresos Financieros	1,815,875	1,490,599
Otros Ingresos y Beneficios Varios	8	0
Total de Ingresos y Otros Beneficios	22,286,856	22,971,745
GASTOS Y OTRAS PÉRDIDAS		
Gastos de Funcionamiento		
Servicios Personales	11,607,939	12,055,572
Materiales y Suministros	332,312	704,233
Servicios Generales	6,610,525	7,404,450
Transferencias, Asignaciones, Subsidios Y Otras Ayudas		
Transferencias al Exterior	-	-
Otros Gastos y Pérdidas Extraordinarias		
Estimaciones, Depreciaciones, Deterioros, Obsolescencia y Amortizaciones	124,217	124,217
Otros Gastos	3,621	0
Total de Gastos y Otras Pérdidas	18,678,615	20,288,472
Resultados del Ejercicio (Ahorro/Desahorro)	3,608,241	2,683,273

Elaboró




C.P. Salvador Fuentes Peña
Subdirector de Contabilidad

Revisó



Lic. Eduardo Arrieta Hidalgo
Director de Planeación, Presupuesto y Finanzas

Autorizó



C.P. Refugio Tiburcio Sierra Espinosa
Director General Adjunto de Administración y Finanzas

De conformidad con el Oficio Circular 309-A-II-003/2014 de fecha 17 de febrero de 2014, emitido por la Unidad de Contabilidad Gubernamental e Informes sobre la Gestión Pública, el presente Estado de Posición Financiera se formuló de acuerdo con el Manual de Contabilidad Gubernamental para el Sector Paraestatal Federal emitido por la Secretaría de Hacienda y Crédito Público a través de la Unidad de Contabilidad Gubernamental, encontrándose reflejadas en él, en su conjunto, las operaciones efectuadas por el Fideicomiso, hasta el día de su fecha, y fueron registradas de manera consistente en las cuentas que corresponden, conforme al catálogo de cuentas oficial en vigor.

El presente Estado de Situación Financiera se formuló con apego a las sanas prácticas y a las normas legales y administrativas aplicables, encontrándose correctamente reflejadas las operaciones efectuadas por el fideicomiso en el periodo al que el propio estado se refiere. Las cuales se realizaron y fueron registradas de manera consistente en las cuentas que corresponden conforme al catálogo de cuentas oficial en vigor, y son responsabilidad del emisor.



**FIDEICOMISO DE LOS SISTEMAS NORMALIZADO DE COMPETENCIA LABORAL Y
DE CERTIFICACIÓN DE COMPETENCIA LABORAL**


Estado de Variación en el Patrimonio

01 al 31 de marzo de 2018


(pesos)

Concepto	Hacienda Pública/Patrimonio Contribuido	Hacienda Pública/Patrimonio Generado de Ejercicios Anteriores	Hacienda Pública/Patrimonio Generado del Ejercicio	Ajustes por Cambios de Valor	Total
Rectificaciones de Resultados de ejercicios Anteriores					
Hacienda Pública/ Patrimonio Neto Final del Ejercicio 2016	2,939,810	84,332,082	4,156,859	320,573	91,749,324
Cambios en la Hacienda Pública/Patrimonio Neto del Ejercicio 2017					
Aportaciones					
Donaciones de Capital Recibidas					
Actualización de la Hacienda Pública/Patrimonio					
Variaciones de la Hacienda Pública/Patrimonio Neto del Ejercicio					
Resultado del Ejercicio: Ahorro(Desahorro)		4,156,859	(4,156,859)		0.00
Resultado de Ejercicio Anteriores			1,246,228		1,246,228
Revalúos					
Reservas					
Saldo Neto en la Hacienda Pública/Patrimonio 2017	2,939,810	88,488,941	1,246,228	320,573	92,995,552
Cambios en la Hacienda Pública/Patrimonio Neto del Ejercicio 2018					
Aportaciones					
Donaciones de Capital Recibidas					
Actualización de la Hacienda Pública/Patrimonio					
Variaciones de la Hacienda Pública/Patrimonio Neto del Ejercicio					
Resultado del Ejercicio: Ahorro(Desahorro)		-	3,608,241		3,608,240.93
Resultado de Ejercicio Anteriores		1,246,228	1,246,228	-	1,246,228
Revalúos					
Reservas					
Saldo Neto en la Hacienda Pública/Patrimonio 2018	2,939,810	89,735,169	3,608,241	320,573	96,603,793


Elaboró


C.P. Salvador Fuentes Peña
Subdirector de Contabilidad

Revisó


Lic. Eduardo Arrieta Hidalgo
Director de Planeación, Presupuesto y Finanzas

Autorizó


C.P. Refugio Tiburcio Sierra Espinosa
Director General Adjunto de Administración y Finanzas


De conformidad con el Oficio Circular 309-A-II-003/2014 de fecha 17 de febrero de 2014, emitido por la Unidad de Contabilidad Gubernamental e Informes sobre la Gestión Pública, el presente Estado de Posición Financiera se formuló de acuerdo con el Manual de Contabilidad Gubernamental para el Sector Paraestatal Federal emitido por la Secretaría de Hacienda y Crédito Público a través de la Unidad de Contabilidad Gubernamental, encontrándose reflejadas en él, en su conjunto, las operaciones efectuadas por el Fideicomiso, hasta el día de su fecha, y fueron registradas de manera consistente en las cuentas que corresponden, conforme al catálogo

Fecha de Elaboración: 13/04/2018

**FIDEICOMISO DE LOS SISTEMAS NORMALIZADO DE COMPETENCIA LABORAL Y
DE CERTIFICACIÓN DE COMPETENCIA LABORAL**
Estado de Flujos de Efectivo
01 al 31 de marzo de 2018
(pesos)


CONCEPTO	2018	2017
Flujos de Efectivo por Actividades de Operación		
Origen		
Ingresos por Ventas de Bienes y Servicios	783,914	914,079
Transferencias y Donativos	6,141,263	9,713,883
Otros Ingresos y Beneficios	576,411	537,049
Disminución de Resultados de Ejercicios Anteriores	0.00	0.00
Aplicación		
Servicios Personales	4,332,974	3,528,584
Materiales y Suministros	44,709	510,523
Servicios Generales	2,337,235	5,220,129
Otros gastos	3621	0.01
Transferencias al exterior	0.00	0.00
Flujos Netos de Efectivo por Actividades de Operación	783,049	1,905,773
Flujos de Efectivo de las Actividades de Inversión		
Origen		
Bienes Inmuebles, Infraestructura y Construcciones en Proceso	0.00	0.00
Bienes Muebles	0.00	0.00
Otros Orígenes de Inversión		
Aplicación		
Bienes Inmuebles, Infraestructura y Construcciones en Proceso	0.00	0.00
Bienes Muebles	0.00	0.00
Otros Orígenes de Inversión	0.00	0.00
Flujos Netos de Efectivo por Actividades de Inversión	0.00	0.00
Flujos de Efectivo por Actividades de Financiamiento		
Origen		
Endeudamiento Neto	0.00	0.00
Interno		
Externo		
Otros Orígenes de Financiamiento	(81,283)	(1,845,722)
Aplicación		
Servicios de la Deuda		
Interno		
Externo		
Otras Aplicaciones de Financiamiento	(275,458)	(253,753)
Flujos Netos de Efectivo por Actividades de Financiamiento	(194,176)	(1,591,970)
Incremento/Disminución Neta en el Ejercicio en el Efectivo y equivalentes al Efectivo	588,873	313,804
Efectivo y equivalentes al efectivo al inicio del Periodo	102,646,362	100,641,619
Efectivo y equivalentes al efectivo al Final del Periodo	103,235,236	100,955,423

Elaboró




C.P. Salvador Fuentes Peña
Subdirector de Contabilidad

Revisó



Lic. Eduardo Arrieta Hidalgo
Director de Planeación, Presupuesto y Finanzas

Autorizó



C.P. Refugio Tiburcio Sierra Espinosa
Director General Adjunto de Administración y Finanzas


De conformidad con el Oficio Circular 309-A-II-003/2014 de fecha 17 de febrero de 2014, emitido por la Unidad de Contabilidad Gubernamental e Informes sobre la Gestión Pública, el presente Estado de Posición Financiera se formuló de acuerdo con el Manual de Contabilidad Gubernamental para el Sector Paraestatal Federal emitido por la Secretaría de Hacienda y Crédito Público a través de la Unidad de Contabilidad Gubernamental, encontrándose reflejadas en él, en su conjunto, las operaciones efectuadas por el Fideicomiso, hasta el día de su fecha, y fueron registradas de manera consistente en las cuentas que corresponden, conforme al catálogo de cuentas oficial en vigor.

Fecha de Elaboración: 13/04/2018

**FIDEICOMISO DE LOS SISTEMAS NORMALIZADO DE COMPETENCIA LABORAL Y
DE CERTIFICACIÓN DE COMPETENCIA LABORAL
Estado de Cambios en la Situación Financiera
01 al 31 de marzo de 2018
(pesos)**


	Origen	Aplicación
ACTIVO		
ACTIVO CIRCULANTE		
Efectivo y Equivalentes	0.00	2,279,814
Derechos a Recibir Efectivo o Equivalentes	0.00	375,652
Almacenes	0.00	0.00
ACTIVO NO CIRCULANTE		
Bienes Muebles	0.00	0.00
Depreciación, Deterioro y Amortización Acumulada de Bienes e Intangibles	0.00	(496,869)
PASIVO		
PASIVO CIRCULANTE		
Cuentas por Pagar a Corto Plazo	0.00	8,887
Pasivos Diferidos a Corto Plazo	0.00	3,712
PASIVO NO CIRCULANTE		
Provisiones a largo plazo	0.00	0.00
PATRIMONIO		
Patrimonio Contribuido		
Aportaciones	0.00	0.00
Donaciones de Capital	0.00	0.00
Patrimonio Generado		
Resultado del Ejercicio (Ahorro/ Desahorro)	924,968	0.00
Resultado de Ejercicios Anteriores	1,246,228	0.00
Actualización del Patrimonio	0.00	0.00

Elaboró



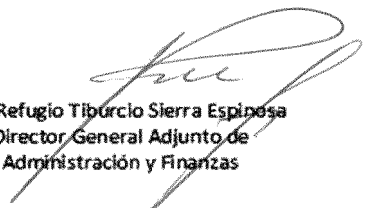
C.P. Salvador Fuentes Peña
Subdirector de Contabilidad

Revisó



Lic. Eduardo Arrieta Hidalgo
Director de Planeación, Presupuesto y
Finanzas

Autorizó



C.P. Refugio Tiburcio Sierra Espinosa
Director General Adjunto de
Administración y Finanzas

De conformidad con el Oficio Circular 309-A-II-003/2014 de fecha 17 de febrero de 2014, emitido por la Unidad de Contabilidad Gubernamental e Informes sobre la Gestión Pública, el presente Estado de Posición Financiera se formuló de acuerdo con el Manual de Contabilidad Gubernamental para el Sector Paraestatal Federal emitido por la Secretaría de Hacienda y Crédito Público a través de la Unidad de Contabilidad Gubernamental, encontrándose reflejadas en él, en su conjunto, las operaciones efectuadas por el Fideicomiso, hasta el día de su fecha, y fueron registradas de manera consistente en las cuentas que corresponden, conforme al catálogo de cuentas oficial en vigor.

Fecha de Elaboración: 13/04/2018



FIDEICOMISO DE LOS SISTEMAS NORMALIZADO DE COMPETENCIA LABORAL Y
DE CERTIFICACIÓN DE COMPETENCIA LABORAL

Reporte Analítico del Activo
01 al 31 de marzo de 2018
(pesos)

Concepto	Saldo Inicial 1	Cargos del Periodo 2	Abonos del Periodo 3	Saldo Final 4 (1+2-3)	Flujo del Periodo (4-1)
----------	--------------------	-------------------------	-------------------------	--------------------------	----------------------------

ACTIVO


ACTIVO CIRCULANTE

Efectivo y Equivalentes	102,646,362	427,548,110	426,959,235	103,235,236	588,874
Derechos a Recibir Efectivo o Equivalentes	1,416,320	5,707,954	5,789,238	1,335,036	(81,284)
Almacenes	0.00	0.00	0.00	0.00	0.00

ACTIVO NO CIRCULANTE


Bienes Muebles	20,698,979	0.00	0.00	20,698,979	0.00
Depreciación, Deterioro y Amortización Acumulada de Bienes e Intangibles	(19,482,276)	0.00	41,406	(19,523,682)	(41,406)

Elaboró



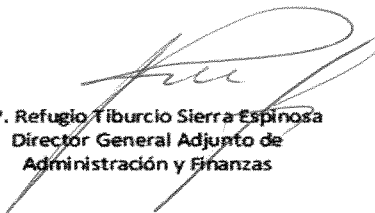
C.P. Salvador Fuentes Peña
Subdirector de Contabilidad

Revisó



Lic. Eduardo Arrieta Hidalgo
Director de Planeación, Presupuesto y Finanzas

Autorizó



C.P. Refugio Tiburcio Sierra Espinosa
Director General Adjunto de Administración y Finanzas

De conformidad con el Oficio Circular 309-A-II-003/2014 de fecha 17 de febrero de 2014, emitido por la Unidad de Contabilidad Gubernamental e Informes sobre la Gestión Pública, el presente Estado de Posición Financiera se formuló de acuerdo con el Manual de Contabilidad Gubernamental para el Sector Paraestatal Federal emitido por la Secretaría de Hacienda y Crédito Público a través de la Unidad de Contabilidad Gubernamental, encontrándose reflejadas en él, en su conjunto, las operaciones efectuadas por el Fideicomiso, hasta el día de su fecha, y fueron registradas de manera consistente en las cuentas que corresponden, conforme al catálogo de cuentas oficial en vigor.

Fecha de Elaboración 13/04/2018



FIDEICOMISO DE LOS SISTEMAS NORMALIZADO DE COMPETENCIA LABORAL Y DE CERTIFICACIÓN DE COMPETENCIA LABORAL

Estado Analítico de la Deuda y Otros Pasivos
Del 01 al 31 de marzo de 2018
(pesos)

Denominación de las Deudas	Moneda de Contatación	Institución o País Acreedor	Saldo Inicial del Periodo	Saldo Final del Periodo	Flujo del Periodo (SF-SI) (4-1)
Deuda Pública					
Corto Plazo					
Deuda Interna					
Instituciones de Crédito			0.00	0.00	
Títulos y Valores			0.00	0.00	
Arrendamiento Financiero			0.00	0.00	
Deuda Externa					
Organismos Financieros Internaciones			0.00	0.00	
Deuda Bilateral			0.00	0.00	
Títulos y Valores			0.00	0.00	
Arrendamiento Financiero			0.00	0.00	
Subtotal a Corto Plazo			0.00	0.00	
Largo Plazo					
Deuda Interna					
Instituciones de Crédito			0.00	0.00	
Títulos y Valores			0.00	0.00	
Arrendamiento Financiero			0.00	0.00	
Deuda Externa					
Organismos Financieros Internaciones			0.00	0.00	
Deuda Bilateral			0.00	0.00	
Títulos y Valores			0.00	0.00	
Arrendamiento Financiero			0.00	0.00	
Subtotal a Largo Plazo			0.00	0.00	
Otros Pasivos	Moneda Nacional	Diversos Proveedores, I.M.S.S., S.A.T.	9,417,236	9,141,777	(275,458)

Elaboró

C.P. Salvador Fuentes Peña
Subdirector de Contabilidad

Revisó

Lic. Eduardo Arrieta Hidalgo
Director de Planeación, Presupuesto y Finanzas

Autorizó

C.P. Refugio Tiburcio Sierra Espinosa
Director General Adjunto de Administración y Finanzas

De conformidad con el Oficio Circular 309-A-II-003/2014 de fecha 17 de febrero de 2014, emitido por la Unidad de Contabilidad Gubernamental e Informes sobre la Gestión Pública, el presente Estado de Posición Financiera se formuló de acuerdo con el Manual de Contabilidad Gubernamental para el Sector Paraestatal Federal emitido por la Secretaría de Hacienda y Crédito Público a través de la Unidad de Contabilidad Gubernamental, encontrándose reflejadas en él, en su conjunto, las operaciones efectuadas por el Fideicomiso, hasta el día de su fecha, y fueron registradas de manera consistente en las cuentas que corresponden, conforme al catálogo de cuentas oficial en vigor.