

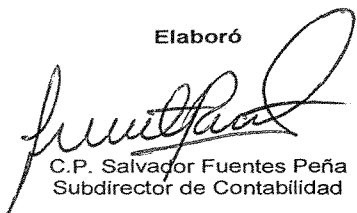


FIDEICOMISO DE LOS SISTEMAS NORMALIZADO DE COMPETENCIA LABORAL Y DE CERTIFICACIÓN DE COMPETENCIA LABORAL


Estado de Situación Financiera
al 30 de junio de 2018
(pesos)

	2018	2017		2018	2017
ACTIVO			PASIVO		
Activo Circulante			Pasivo Circulante		
Efectivo y Equivalentes	106,284,773	103,505,661	Cuentas por pagar a corto plazo	490,761	362,382
Derechos a recibir efectivo o Equivalentes	1,067,878	848,655	Pasivos Diferidos a Corto Plazo	90,385	102,345
Almacenes	0.00	0.00	Total Pasivos Circulantes	581,146	464,727
Total de Activos Circulantes	107,352,652	104,354,316	Pasivo No Circulante		
Activo No Circulante			Provisiones a largo plazo	8,606,168	8,606,168
Bienes Muebles	20,698,979	20,698,979	Total de Pasivos No Circulantes	8,606,168	8,606,168
Activos Intangibles	0.00	0.00	Total del Pasivo	9,187,313	9,070,894
Depreciación, Deterioro y Amortización Acumulada de Bienes	(19,647,899)	(19,151,030)	HACIENDA PÚBLICA/PATRIMONIO		
Otros Activos No Circulantes	0.00	0.00	Hacienda Pública/Patrimonio Contribuido		
Total de Activos No Circulantes	1,051,080	1,547,949	Aportaciones	2,939,810	2,939,810
			Donaciones de Capital	247,268	247,268
			Actualización de la Hacienda Pública/Patrimonio	73,306	73,306
			Hacienda Pública/Patrimonio Generado		
			Resultados del Ejercicio (Ahorro/ Desahorro)	6,220,866	5,082,046
			Resultados de Ejercicios Anteriores	89,735,169	88,488,941
			Total Hacienda Pública/Patrimonio	99,216,418	96,831,370
Total de Activo	108,403,732	105,902,264	Total del Pasivo y Hacienda Pública/Patrimonio	108,403,732	105,902,264


Elaboró


C.P. Salvador Fuentes Peña
Subdirector de Contabilidad

Revisó


Lic. Eduardo Arrieta Hidalgo
Director de Planeación Presupuesto
y Finanzas

Autorizó


Mtro. Francisco Arturo Nieto Méndez
Director General Adjunto
de Administración y Finanzas

De conformidad con el Oficio Circular 309-A-II-003/2014 de fecha 17 de febrero de 2014, emitido por la Unidad de Contabilidad Gubernamental e Informes sobre la Gestión Pública, el presente Estado de Posición Financiera se formuló de acuerdo con el Manual de Contabilidad Gubernamental para el Sector Paraestatal Federal emitido por la Secretaría de Hacienda y Crédito Público a través de la Unidad de Contabilidad Gubernamental, encontrándose reflejadas en él, en su conjunto, las operaciones efectuadas por el Fideicomiso, hasta el día de su fecha, y fueron registradas de manera consistente en las cuentas que corresponden, conforme al catálogo de cuentas oficial en vigor.

El presente Estado de Situación Financiera se formuló con apego a las sanas prácticas y a las normas legales y administrativas aplicables, encontrándose correctamente reflejadas las operaciones efectuadas por el fideicomiso en el periodo al que el propio estado se refiere. Las cuales se realizaron y fueron registradas de manera consistente en las cuentas que corresponden conforme al catálogo de cuentas oficial en vigor, y son responsabilidad del emisor.

Fecha de Elaboración: 06/07/2018




FIDEICOMISO DE LOS SISTEMAS NORMALIZADO DE COMPETENCIA LABORAL Y DE CERTIFICACIÓN DE
COMPETENCIA LABORAL


Estado de Actividades
01 al 30 de junio de 2018
(pesos)

CONCEPTO	2018	2017
INGRESOS Y OTROS BENEFICIOS		
Ingresos de la Gestión		
Ingresos por Venta de Bienes y Servicios	8,301,037	5,141,286
Participaciones, Aportaciones, Transferencias, Asignaciones, Subsidios y Otras Ayudas		
Transferencias , Asignaciones, Subsidios y Otras Ayudas	40,779,860	37,228,712
Otros Ingresos y Beneficios		
Ingresos Financieros	3,782,734	3,176,890
Otros Ingresos y Beneficios Varios	8	1
Total de Ingresos y Otros Beneficios	52,863,640	45,546,888
GASTOS Y OTRAS PÉRDIDAS		
Gastos de Funcionamiento		
Servicios Personales	24,084,041	24,156,662
Materiales y Suministros	972,549	855,901
Servicios Generales	21,332,985	15,203,845
Transferencias, Asignaciones, Subsidios Y Otras Ayudas		
Transferencias al Exterior	-	-
Otros Gastos y Pérdidas Extraordinarias		
Estimaciones, Depreciaciones, Deterioros, Obsolescencia y Amortizaciones	248,434	248,434
Otros Gastos	4,765	0
Total de Gastos y Otras Pérdidas	46,642,773	40,464,842
Resultados del Ejercicio (Ahorro/Desahorro)	6,220,866	5,082,046


Elaboró


C.P. Salvador Fuentes Peña
Subdirector de Contabilidad

Revisó


Lic. Eduardo Arrieta Hidalgo
Director de Planeación Presupuesto
y Finanzas

Autofizó


Mtro. Francisco Arturo Nieto Méndez
Director General Adjunto
de Administración y Finanzas


De conformidad con el Oficio Circular 309-A-II-003/2014 de fecha 17 de febrero de 2014, emitido por la Unidad de Contabilidad Gubernamental e Informes sobre la Gestión Pública, el presente Estado de Posición Financiera se formuló de acuerdo con el Manual de Contabilidad Gubernamental para el Sector Paraestatal Federal emitido por la Secretaría de Hacienda y Crédito Público a través de la Unidad de Contabilidad Gubernamental, encontrándose reflejadas en él, en su conjunto, las operaciones efectuadas por el Fideicomiso, hasta el día de su fecha, y fueron registradas de manera consistente en las cuentas que corresponden, conforme al catálogo de cuentas oficial en vigor.


El presente Estado de Situación Financiera se formuló con apego a las sanas prácticas y a las normas legales y administrativas aplicables, encontrándose correctamente reflejadas las operaciones efectuadas por el fideicomiso en el periodo al que el propio estado se refiere. Las cuales se realizaron y fueron registradas de manera consistente en las cuentas que corresponden conforme al catálogo de cuentas oficial en vigor, y son responsabilidad del emisor.

Fecha de Elaboración: 06/07/2018

Balanza de Comprobación al 30 de junio de 2018

CUENTA	NOMBRE	SALDOS INICIALES		MOVIMIENTOS		SALDOS FINALES	
		DEUDOR	ACREEDOR	CARGOS	ABONOS	DEUDOR	ACREEDOR
1.1.1.1.0.0.0.0	Efectivo	0.00	0.00	0.00	0.00	0.00	0.00
1.1.1.2.0.0.0.0	Bancos/Tesorería	733,631.73	0.00	7,028,059.49	6,545,567.51	1,216,123.71	0.00
1.1.1.4.0.0.0.0	Inversiones Temporales (Hasta 3 meses)	103,730,631.36	0.00	839,054,053.67	837,716,035.49	105,068,649.54	0.00
1.1.2.1.0.0.0.0	Inversiones Financieras a Corto Plazo	0.00	0.00	0.00	0.00	0.00	0.00
1.1.2.2.1.1.0.0	Clientes Diversos	914,242.36	0.00	2,502,897.19	2,917,847.19	499,292.36	0.00
1.1.2.2.1.2.0.0	Transferencias	0.00	0.00	0.00	0.00	0.00	0.00
1.1.2.3.1.0.0.0	Deudores Diversos por Cobrar a Corto Plazo	166,000.80	0.00	142,519.90	196,226.92	112,293.78	0.00
1.1.2.3.2.0.0.0	Responsabilidades	0.00	0.00	0.00	0.00	0.00	0.00
1.1.2.7.0.0.0.0	Recursos Destinados a Gasto Directo	-0.39	0.00	7,471,860.79	7,471,860.79	-0.39	0.00
1.1.2.9.0.0.0.0	Otros Dererchos a Recibir Efectivo o Equivalentes a	938,330.58	0.00	307,071.89	789,109.84	456,292.63	0.00
1.2.4.1.1.1.0.0	Muebles de oficina y estantería	4,618,008.90	0.00	0.00	0.00	4,618,008.90	0.00
1.2.4.1.2.2.0.0	Reexpresión de Muebles Excepto de oficina y estant	4,046.56	0.00	0.00	0.00	4,046.56	0.00
1.2.4.1.3.1.0.0	Equipo de cómputo y de tecnologías de la informaci	14,595,682.73	0.00	0.00	0.00	14,595,682.73	0.00
1.2.4.1.3.2.0.0	Reexpresión de Equipo de cómputo y de tecnologías	67,229.37	0.00	0.00	0.00	67,229.37	0.00
1.2.4.2.1.1.0.0	Mobiliario y Equipo Educativo y Recreativo	180,516.37	0.00	0.00	0.00	180,516.37	0.00
1.2.4.2.1.2.0.0	Reex. de Mobiliario y Equipo Educativo y Recreat	1,716.16	0.00	0.00	0.00	1,716.16	0.00
1.2.4.4.1.1.0.0	Equipo de Transporte	945,147.10	0.00	0.00	0.00	945,147.10	0.00
1.2.4.4.1.2.0.0	Reexpresión de Equipo de Transporte	389.32	0.00	0.00	0.00	389.32	0.00
1.2.4.6.9.1.0.0	Otros Equipos	286,242.08	0.00	0.00	0.00	286,242.08	0.00
1.2.6.3.1.1.0.0	Depreciación Acumulada Mobiliario y Equipo de	-18,423,196.38	0.00	0.00	37,807.54	-18,461,003.92	0.00
1.2.6.3.1.2.0.0	Reexpresión Depreciación Acumulada Mobiliario y	-11,882.14	0.00	0.00	0.00	-11,882.14	0.00
1.2.6.3.2.1.0.0	Depreciación Acumulada Mobiliario y Equipo	-128,363.89	0.00	0.00	1,212.84	-129,576.73	0.00
1.2.6.3.2.2.0.0	Reexpresión de Depreciación Acumulada Mobiliario y	-101.19	0.00	0.00	0.00	-101.19	0.00
1.2.6.3.4.1.0.0	Depreciación Acumulada Equipo de Transporte	-945,146.00	0.00	0.00	0.00	-945,146.00	0.00
1.2.6.3.4.2.0.0	Reexpresión de Depreciación Acumulada Equipo de	-4.04	0.00	0.00	0.00	-4.04	0.00
1.2.6.3.6.1.0.0	Depreciación Acumulada Maquinaria, Otros Equipos	-97,799.35	0.00	0.00	2,385.35	-100,184.70	0.00
2.1.1.1.0.0.0.0	Servicios Personales por pagar a Corto Plazo	0.00	0.00	1,980,546.73	1,980,546.73	0.00	0.00
2.1.1.2.0.0.0.0	Proveedores por pagar a Corto Plazo	0.00	76,565.84	5,992,374.94	5,969,544.54	0.00	53,735.44
2.1.1.7.0.0.0.0	Retenciones y Contribuciones por pagar a C.P.	0.00	548,770.90	3,269,975.41	2,973,063.68	0.00	251,859.17
2.1.1.9.0.0.0.0	Otras Cuentas por Pagar a Corto Plazo	0.00	179,689.61	600,716.95	606,193.41	0.00	185,166.07
2.1.5.1.1.0.0.0	Anticipo de Clientes	0.00	87,982.76	0.00	2,402.45	0.00	90,385.21
1.2.6.9.1.0.0.0	Provisión por Obligaciones Laborales	0.00	8,606,167.50	0.00	0.00	0.00	8,606,167.50
3.1.1.2.1.0.0.0	Patrimonio Social	0.00	2,939,809.70	0.00	0.00	0.00	2,939,809.70
3.1.2.1.0.0.0.0	Superávit/Déficit por Donación	0.00	247,267.95	0.00	0.00	0.00	247,267.95
3.2.1.1.0.0.0.0	Ahorro o Desahorro del Ejercicio	0.00	0.00	0.00	0.00	0.00	0.00
3.2.2.1.0.0.0.0	Resultado de Ejercicios Anteriores	0.00	89,735,168.73	0.00	0.00	0.00	89,735,168.73
3.3.3.3.0.0.0.0	Exceso o Insuficiencia del Patrimonio	0.00	73,305.50	0.00	0.00	0.00	73,305.50
4.1.7.5.0.0.0.0	Ing. de Ope. de Ent. Paraestatales No Empresariales y	0.00	6,143,365.00	0.00	2,157,671.95	0.00	8,301,036.95
4.2.2.1.1.0.0.0	Transferencias Internas y Asignaciones al Sector Publico	0.00	31,831,454.25	0.00	8,948,406.16	0.00	40,779,860.41
4.3.1.1.0.0.0.0	Intereses Ganados de Valores	0.00	3,022,979.88	0.00	759,754.40	0.00	3,782,734.28
4.3.9.9.0.0.0.0	Otros Ingresos y Beneficios Varios	0.00	8.16	0.00	0.00	0.00	8.16
5.1.1.0.0.0.0.0	Servicios Personales	19,422,473.51	0.00	4,661,567.24	0.00	24,084,040.75	0.00
5.1.2.0.0.0.0.0	Materiales y Suministros	716,356.78	0.00	256,192.13	0.00	972,548.91	0.00
5.1.3.0.0.0.0.0	Servicios Generales	15,567,733.58	0.00	5,899,410.08	134,159.09	21,332,984.57	0.00
5.1.4.0.0.0.0.0	Transferencias para Organismos Internacionales	0.00	0.00	0.00	0.00	0.00	0.00
5.5.1.3.0.0.0.0	Depreciación de Bienes Inmuebles	0.00	0.00	0.00	0.00	0.00	0.00
5.5.1.5.0.0.0.0	Depreciación de Bienes Muebles	207,028.65	0.00	41,405.73	0.00	248,434.38	0.00
5.5.9.0.0.0.0.0	Otros Gastos	3,621.09	0.00	1,143.74	0.00	4,764.83	0.00
Sumas:		143,492,536	143,492,536	879,209,796	879,209,796	155,046,505	155,046,505

Elaboró

C.P. Salvador Fuentes Peña
Subdirector de Contabilidad

Revisó

Lic. Eduardo Arrieta Hidalgo
Director de Planeación Presupuesto
y Finanzas

Autorizó

Mtro. Francisco Arturo Nieto Méndez
Director General Adjunto
de Administración y Finanzas

CONCEPTO	2018	2017
----------	------	------

Flujos de Efectivo por Actividades de Operación

Origen

Ingresos por Ventas de Bienes y Servicios	2,157,672	823,289
Transferencias y Donativos	8,948,406	6,084,687
Otros Ingresos y Beneficios	759,754	577,984
Disminución de Resultados de Ejercicios Anteriores	0.00	0.00

Aplicación

Servicios Personales	4,661,567	4,386,473
Materiales y Suministros	256,192	9,373
Servicios Generales	5,765,251	2,251,275
Otros gastos	1144	0.00
Transferencias al exterior	0.00	0.00

Flujos Netos de Efectivo por Actividades de Operación 1,181,678 838,839

Flujos de Efectivo de las Actividades de Inversión

Origen

Bienes Inmuebles, Infraestructura y Construcciones en Proceso	0.00	0.00
Bienes Muebles	0.00	0.00
Otros Orígenes de Inversión		

Aplicación

Bienes Inmuebles, Infraestructura y Construcciones en Proceso	0.00	0.00
Bienes Muebles	0.00	0.00
Otros Orígenes de Inversión	0.00	0.00

Flujos Netos de Efectivo por Actividades de Inversión 0.00 0.00

Flujos de Efectivo por Actividades de Financiamiento

Origen

Endeudamiento Neto		
Interno	0.00	0.00
Externo		
Otros Orígenes de Financiamiento	(950,694)	(379,609)

Aplicación


Servicios de la Deuda		
Interno		
Externo		
Otras Aplicaciones de Financiamiento	(311,862)	(268,331)


Flujos Netos de Efectivo por Actividades de Financiamiento 638,832 111,278


Incremento/Disminución Neta en el Ejercicio en el Efectivo y equivalentes al Efectivo 1,820,510 950,117

Efectivo y equivalentes al efectivo al inicio del Periodo 104,464,263 102,555,544

Efectivo y equivalentes al efectivo al Final del Periodo 106,284,773 103,505,661

Elaboró

C.P. Salvador Fuentes Peña
Subdirector de Contabilidad

Revisó

Lic. Eduardo Arrieta Hidalgo
Director de Planeación Presupuesto
y Finanzas

Autorizó

Mtro. Francisco Arturo Nieto Méndez
Director General Adjunto
de Administración y Finanzas

De conformidad con el Oficio Circular 309-A-II-003/2014 de fecha 17 de febrero de 2014, emitido por la Unidad de Contabilidad Gubernamental e Informes sobre la Gestión Pública, el presente Estado de Posición Financiera se formuló de acuerdo con el Manual de Contabilidad Gubernamental para el Sector Paraestatal Federal emitido por la Secretaría de Hacienda y Crédito Público a través de la Unidad de Contabilidad Gubernamental, encontrándose reflejadas en él, en su conjunto, las operaciones efectuadas por el Fideicomiso, hasta el día de su fecha, y fueron registradas de manera consistente en las cuentas que corresponden, conforme al catálogo de cuentas oficial en vigor.

Fecha de Elaboración: 06/07/2018



conocimiento • competitividad • crecimiento

FIDEICOMISO DE LOS SISTEMAS NORMALIZADO DE COMPETENCIA LABORAL Y DE CERTIFICACIÓN DE COMPETENCIA LABORAL

Estado de Variación en el Patrimonio

01 al 30 de junio de 2018

(pesos)

Concepto	Hacienda Pública/Patrimonio Contribuido	Hacienda Pública/Patrimonio Generado de Ejercicios Anteriores	Hacienda Pública/Patrimonio Generado del Ejercicio	Ajustes por Cambios de Valor	Total
Rectificaciones de Resultados de ejercicios Anteriores					
Hacienda Pública/ Patrimonio Neto Final del Ejercicio 2016	2,939,810	84,332,082	4,156,859	320,573	91,749,324
Cambios en la Hacienda Pública/Patrimonio Neto del Ejercicio 2017					
Aportaciones					
Donaciones de Capital Recibidas					
Actualización de la Hacienda Pública/Patrimonio					
Variaciones de la Hacienda Pública/Patrimonio Neto del Ejercicio					
Resultado del Ejercicio: Ahorro(Desahorro)		4,156,859	(4,156,859)		0.00
Resultado de Ejercicio Anteriores			1,246,228		1,246,228
Revalúos					
Reservas					
Saldo Neto en la Hacienda Pública/Patrimonio 2017	2,939,810	88,488,941	1,246,228	320,573	92,995,552
Cambios en la Hacienda Pública/Patrimonio Neto del Ejercicio 2018					
Aportaciones					
Donaciones de Capital Recibidas					
Actualización de la Hacienda Pública/Patrimonio					
Variaciones de la Hacienda Pública/Patrimonio Neto del Ejercicio					
Resultado del Ejercicio: Ahorro(Desahorro)		-	6,220,866		6,220,866
Resultado de Ejercicio Anteriores		1,246,228	1,246,228	-	1,246,228
Revalúos					
Reservas					
Saldo Neto en la Hacienda Pública/Patrimonio 2018	2,939,810	89,735,169	6,220,866	320,573	99,216,418

Elaboró

C.P. Salvador Fuentes Peña
Subdirector de Contabilidad

Revisó

Lic. Eduardo Arrieta Hidalgo
Director de Planeación Presupuesto
y Finanzas

Autorizó

Mtro. Francisco Arturo Nieto Méndez
Director General Adjunto
de Administración y Finanzas


De conformidad con el Oficio Circular 309-A-II-003/2014 de fecha 17 de febrero de 2014, emitido por la Unidad de Contabilidad Gubernamental e Informes sobre la Gestión Pública, el presente Estado de Posición Financiera se formuló de acuerdo con el Manual de Contabilidad Gubernamental para el Sector Paraestatal Federal emitido por la Secretaría de Hacienda y Crédito Público a través de la Unidad de Contabilidad Gubernamental, encontrándose reflejadas en él, en su conjunto, las operaciones efectuadas por el Fideicomiso, hasta el día de su fecha, y fueron registradas de manera consistente en las cuentas que corresponden, conforme al catálogo de cuentas oficial en vigor.

Fecha de Elaboración: 06/07/2018

**FIDEICOMISO DE LOS SISTEMAS NORMALIZADO DE COMPETENCIA LABORAL Y
DE CERTIFICACIÓN DE COMPETENCIA LABORAL
Estado de Cambios en la Situación Financiera
01 al 30 de junio de 2018
(pesos)**


	Origen	Aplicación
ACTIVO		
ACTIVO CIRCULANTE		
Efectivo y Equivalentes	0.00	2,779,112
Derechos a Recibir Efectivo o Equivalentes	0.00	219,224
Almacenes	0.00	0.00
ACTIVO NO CIRCULANTE		
Bienes Muebles	0.00	0.00
Depreciación, Deterioro y Amortización Acumulada de Bienes e Intangibles	0.00	(496,869)
PASIVO		
PASIVO CIRCULANTE		
Cuentas por Pagar a Corto Plazo	0.00	(128,379)
Pasivos Diferidos a Corto Plazo	0.00	11,960
PASIVO NO CIRCULANTE		
Provisiones a largo plazo	0.00	0.00
PATRIMONIO		
Patrimonio Contribuido		
Aportaciones	0.00	0.00
Donaciones de Capital	0.00	0.00
Patrimonio Generado		
Resultado del Ejercicio (Ahorro/ Desahorro)	1,138,821	0.00
Resultado de Ejercicios Anteriores	1,246,228	0.00
Actualización del Patrimonio	0.00	0.00

Elaboró




C.P. Salvador Fuentes Peña
Subdirector de Contabilidad

Revisó



Lic. Eduardo Arrieta Hidalgo
Director de Planeación Presupuesto
y Finanzas

Autorizó



Mtro. Francisco Arturo Nieto Méndez
Director General Adjunto
de Administración y Finanzas

De conformidad con el Oficio Circular 309-A-II-003/2014 de fecha 17 de febrero de 2014, emitido por la Unidad de Contabilidad Gubernamental e Informes sobre la Gestión Pública, el presente Estado de Posición Financiera se formuló de acuerdo con el Manual de Contabilidad Gubernamental para el Sector Paraestatal Federal emitido por la Secretaría de Hacienda y Crédito Público a través de la Unidad de Contabilidad Gubernamental, encontrándose reflejadas en él, en su conjunto, las operaciones efectuadas por el Fideicomiso, hasta el día de su fecha, y fueron registradas de manera consistente en las cuentas que corresponden, conforme al catálogo de cuentas oficial en vigor.

Fecha de Elaboración: 06/07/2018



FIDEICOMISO DE LOS SISTEMAS NORMALIZADO DE COMPETENCIA LABORAL Y
DE CERTIFICACIÓN DE COMPETENCIA LABORAL

Reporte Analítico del Activo

01 al 30 de junio de 2018

(pesos)

Concepto	Saldo Inicial 1	Cargos del Periodo 2	Abonos del Periodo 3	Saldo Final 4 (1+2-3)	Flujo del Periodo (4-1)
----------	--------------------	-------------------------	-------------------------	--------------------------	----------------------------

ACTIVO


ACTIVO CIRCULANTE

Efectivo y Equivalentes	104,464,263	846,082,113	844,261,603	106,284,773	1,820,510
Derechos a Recibir Efectivo o Equivalentes	2,018,573	10,424,350	11,375,045	1,067,878	(950,695)
Almacenes	0.00	0.00	0.00	0.00	0.00


ACTIVO NO CIRCULANTE

Bienes Muebles	20,698,979	0.00	0.00	20,698,979	0.00
Depreciación, Deterioro y Amortización Acumulada de Bienes e Intangibles	(19,606,493)	0.00	41,406	(19,647,899)	(41,406)


Elaboró


C.P. Salvador Fuentes Peña
Subdirector de Contabilidad

Revisó


Lic. Eduardo Arrieta Hidalgo
Director de Planeación Presupuesto
y Finanzas

Autorizó


Mtro. Francisco Arturo Nieto Méndez
Director General Adjunto
de Administración y Finanzas

De conformidad con el Oficio Circular 309-A-II-003/2014 de fecha 17 de febrero de 2014, emitido por la Unidad de Contabilidad Gubernamental e Informes sobre la Gestión Pública, el presente Estado de Posición Financiera se formuló de acuerdo con el Manual de Contabilidad Gubernamental para el Sector Paraestatal Federal emitido por la Secretaría de Hacienda y Crédito Público a través de la Unidad de Contabilidad Gubernamental, encontrándose reflejadas en él, en su conjunto, las operaciones efectuadas por el Fideicomiso, hasta el día de su fecha, y fueron registradas de manera consistente en las cuentas que corresponden, conforme al catálogo de cuentas oficial en vigor.

Fecha de Elaboración 06/07/2018




FIDEICOMISO DE LOS SISTEMAS NORMALIZADO DE COMPETENCIA LABORAL Y
DE CERTIFICACIÓN DE COMPETENCIA LABORAL

conocimiento + competitividad + crecimiento


Estado Analítico de la Deuda y Otros Pasivos
Del 01 al 30 de Junio de 2018
(pesos)

Denominación de las Deudas	Moneda de Contatación	Institución o País Acreedor	Saldo Inicial del Periodo	Saldo Final del Periodo	Flujo del Periodo (SF-SI) (4-1)
Deuda Pública					
Corto Plazo					
Deuda Interna					
Instituciones de Crédito			0.00	0.00	
Títulos y Valores			0.00	0.00	
Arrendamiento Financiero			0.00	0.00	
Deuda Externa					
Organismos Financieros Internaciones			0.00	0.00	
Deuda Bilateral			0.00	0.00	
Títulos y Valores			0.00	0.00	
Arrendamiento Financiero			0.00	0.00	
Subtotal a Corto Plazo			0.00	0.00	
Largo Plazo					
Deuda Interna					
Instituciones de Crédito			0.00	0.00	
Títulos y Valores			0.00	0.00	
Arrendamiento Financiero			0.00	0.00	
Deuda Externa					
Organismos Financieros Internaciones			0.00	0.00	
Deuda Bilateral			0.00	0.00	
Títulos y Valores			0.00	0.00	
Arrendamiento Financiero			0.00	0.00	
Subtotal a Largo Plazo			0.00	0.00	
Otros Pasivos	Moneda Nacional	Diversos Proveedores, I.M.S.S., S.A.T.	9,499,177	9,187,314	(311,862)


Elaboró


C.P. Salvador Fuentes Peña
Subdirector de Contabilidad

Revisó


Lic. Eduardo Arrieta Hidalgo
Director de Planeación Presupuesto y Finanzas

Autorizó


Mtro. Francisco Arturo Nieto Méndez
Director General Adjunto de Administración y Finanzas

De conformidad con el Oficio Circular 309-A-II-003/2014 de fecha 17 de febrero de 2014, emitido por la Unidad de Contabilidad Gubernamental e Informes sobre la Gestión Pública, el presente Estado de Posición Financiera se formuló de acuerdo con el Manual de Contabilidad Gubernamental para el Sector Paraestatal Federal emitido por la Secretaría de Hacienda y Crédito Público a través de la Unidad de Contabilidad Gubernamental, encontrándose reflejadas en él, en su conjunto, las operaciones efectuadas por el Fideicomiso, hasta el día de su fecha, y fueron registradas de manera consistente en las cuentas que corresponden, conforme al catálogo de cuentas oficial en vigor.