

CUENTA	NOMBRE	SALDOS INICIALES		MOVIMIENTOS		SALDOS FINALES	
		DEUDOR	ACREEDOR	CARGOS	ABONOS	DEUDOR	ACREEDOR
1.1.1.1.0.0.0	Efectivo	0.00	0.00			0.00	0.00
1.1.1.2.0.0.0	Bancos/Tesorería	987,896.89	0.00	2,489,453.71	1,898,409.64	1,578,940.96	0.00
1.1.1.4.0.0.0	Inversiones Temporales (Hasta 3 meses)	0.00	0.00	0.00	0.00	0.00	0.00
1.1.2.1.0.0.0	Inversiones Financieras a Corto Plazo	99,097,639.86	0.00	403,061,231.06	402,665,370.67	99,493,500.25	0.00
1.1.2.2.1.1.0	Cientes Diversos	179,108.87	0.00	713,170.38	691,934.55	200,344.70	0.00
1.1.2.2.1.2.0	Transferencias	0.00	0.00	1,105,320.01	1,105,320.01	0.00	0.00
1.1.2.3.1.0.0	Deudores Diversos por Cobrar a Corto Plazo	47,691.84	0.00	130,314.93	108,696.82	69,309.95	0.00
1.1.2.3.2.0.0	Responsabilidades	150,000.00	0.00	0.00	0.00	150,000.00	0.00
1.1.2.5.0.0.0	Deudores por Anticipos de la Tesorería a C. P.	180,131.62	0.00	0.00	0.00	180,131.62	0.00
1.1.2.7.0.0.0	Recursos Destinados a Gasto Directo	0.03	0.00	6,025,592.66	6,025,592.49	0.20	0.00
1.1.2.8.0.0.0	Impuesto al Valor Acreditado	0.00	0.00	51,040.00	51,040.00	0.00	0.00
1.1.2.9.0.0.0	Otros Derechos a Recibir Efectivo o Equivalentes a Corto Plazo	0.00	0.00	0.00	0.00	0.00	0.00
1.1.5.1.0.0.0	Almacén de Materiales y Suministros de Consumo	0.00	0.00	0.00	0.00	0.00	0.00
1.2.4.1.1.1.0	Muebles de oficina y estantería	4,618,008.90	0.00	0.00	0.00	4,618,008.90	0.00
1.2.4.1.2.0.0	Reexpresión de Muebles Excepto de oficina y estant	4,046.56	0.00	0.00	0.00	4,046.56	0.00
1.2.4.1.3.1.0	Equipo de cómputo y de tecnologías de la informac	14,595,682.73	0.00	0.00	0.00	14,595,682.73	0.00
1.2.4.1.3.2.0	Reexpresión de Equipo de cómputo y de tecnologías	67,229.37	0.00	0.00	0.00	67,229.37	0.00
1.2.4.2.1.1.0	Mobiliario y Equipo Educativo y Recreativo	180,516.37	0.00	0.00	0.00	180,516.37	0.00
1.2.4.2.1.2.0	Reex. de Mobiliario y Equipo Educativo y Recreat	1,716.16	0.00	0.00	0.00	1,716.16	0.00
1.2.4.4.1.1.0	Equipo de Transporte	945,147.10	0.00	0.00	0.00	945,147.10	0.00
1.2.4.4.1.2.0	Reexpresión de Equipo de Transporte	389.32	0.00	0.00	0.00	389.32	0.00
1.2.4.6.9.1.0	Otros Equipos	286,242.08	0.00	0.00	0.00	286,242.08	0.00
1.2.6.3.1.1.0	Depreciación Acumulada Mobiliario y Equipo de Administración	-17,627,959.64	0.00	0.00	38,483.41	-17,666,443.05	0.00
1.2.6.3.1.2.0	Reexpresión Depreciación Acumulada Mobiliario y Equipo de	-11,882.14	0.00	0.00	0.00	-11,882.14	0.00
1.2.6.3.2.1.0	Depreciación Acumulada Mobiliario y Equipo Educativo	-102,311.33	0.00	0.00	1,504.30	-103,815.63	0.00
1.2.6.3.2.2.0	Reexpresión de Depreciación Acumulada Mobiliario y Eqpo	-101.19	0.00	0.00	0.00	-101.19	0.00
1.2.6.3.4.1.0	Depreciación Acumulada Equipo de Transporte	-891,960.63	0.00	0.00	17,728.79	-909,689.42	0.00
1.2.6.3.4.2.0	Reexpresión de Depreciación Acumulada Equipo de Transporte	-4.00	0.00	0.00	0.00	-4.00	0.00
1.2.6.3.6.1.0	Depreciación Acumulada Maquinaria, Otros Equipos	-47,707.04	0.00	0.00	2,385.35	-50,092.35	0.00
2.1.1.1.0.0.0	Servicios Personales por pagar a Corto Plazo	0.00	0.00	1,675,131.74	1,675,131.74	0.00	0.00
2.1.1.2.0.0.0	Proveedores por pagar a Corto Plazo	0.00	40,200.00	3,548,127.12	3,751,167.11	0.00	243,239.99
2.1.1.7.0.0.0	Retenciones y Contribuciones por pagar a C. P.	0.00	121,991.55	1,312,565.26	1,403,141.36	0.00	212,567.65
2.1.1.9.0.0.0	Otras Cuentas por Pagar a Corto Plazo	0.00	247,893.34	755,452.13	755,714.87	0.00	248,156.08
2.1.5.1.1.0.0	Anticipo de Clientes	0.00	83,902.24	0.00	1,016.74	0.00	84,918.98
1.2.6.9.1.0.0	Provisión por Obligaciones Laborales	0.00	8,606,167.50	0.00	0.00	0.00	8,606,167.50
3.1.1.2.1.0.0	Patrimonio Social	0.00	2,939,809.70	0.00	0.00	0.00	2,939,809.70
3.1.2.1.0.0.0	Superávit/Déficit por Donación	0.00	247,267.95	0.00	0.00	0.00	247,267.95
3.2.1.1.0.0.0	Ahorro o Desahorro del Ejercicio	0.00	0.00	0.00	0.00	0.00	0.00
3.2.2.1.0.0.0	Resultado de Ejercicios Anteriores	0.00	84,332,081.70	0.00	0.00	0.00	84,332,081.70
3.3.1.0.0.0.0	Resultado por Posición Monetaria	0.00	0.00	0.00	0.00	0.00	0.00
3.3.3.0.0.0.0	Exceso o Insuficiencia del Patrimonio	0.00	73,305.50	0.00	0.00	0.00	73,305.50
4.1.7.5.0.0.0	Inq. de Ope. de Ent. Paraestatales No Empresariales y No	0.00	5,771,072.14	0.00	614,728.64	0.00	6,385,800.78
4.2.2.1.1.0.0	Transferencias Internas y Asignaciones al Sector Público	0.00	50,788,673.61	0.00	7,130,912.67	0.00	57,919,586.28
4.3.1.1.0.0.0	Intereses Ganados de Valores	0.00	2,419,001.90	0.00	375,290.81	0.00	2,794,292.71
4.3.9.1.0.0.0	Otros Ingresos de ejercicios anteriores	0.00	0.00	0.00	0.00	0.00	0.00
4.3.9.5.0.0.0	Resultado por Posición Monetaria	0.00	0.00	0.00	0.00	0.00	0.00
4.3.9.9.0.0.0	Otros Ingresos y Beneficios Varios	0.00	9,938.68	0.00	0.00	0.00	9,938.68
5.1.1.0.0.0.0	Servicios Personales	30,635,109.49	0.00	3,489,325.93	0.00	34,124,435.42	0.00
5.1.2.0.0.0.0	Materiales y Suministros	1,567,649.18	0.00	142,466.64	0.00	1,710,115.82	0.00
5.1.3.0.0.0.0	Servicios Generales	19,999,083.77	0.00	3,754,276.55	0.00	23,753,360.32	0.00
5.1.4.0.0.0.0	Transferencias para Organismos Internacionales	60,650.97	0.00	0.00	0.00	60,650.97	0.00
5.5.1.0.0.0.0	Estimaciones, Depreciaciones, Deteriores, Obsolescencia y Amortizaciones	0.00	0.00	0.00	0.00	0.00	0.00
5.5.1.3.0.0.0	Depreciación de Bienes Inmuebles	0.00	0.00	0.00	0.00	0.00	0.00
5.5.1.5.0.0.0	Depreciación de Bienes Muebles	759,290.67	0.00	60,101.85	0.00	819,392.52	0.00
5.5.1.7.0.0.0	Amortización de Activos Intangibles	0.00	0.00	0.00	0.00	0.00	0.00
5.5.9.0.0.0.0	Otros Gastos	0.00	0.00	0.00	0.00	0.00	0.00
Sumas:		155,681,305.81	155,681,305.81	428,313,569.97	428,313,569.97	164,097,133.50	164,097,133.50

Elaboró

 C.P. Salvador Fuentes Peña
 Subdirector de Contabilidad

Revisó

 Arturo Mendoza Marban
 Subdirector Adscrito al Área de Finanzas

Autorizó


 C.P. Jesús Aragón Monreal
 Director General Adjunto de Administración y Finanzas

FIDEICOMISO DE LOS SISTEMAS NORMALIZADO DE COMPETENCIA LABORAL Y DE CERTIFICACIÓN DE COMPETENCIA LABORAL

Estado de Situación Financiera
al 30 de Septiembre de 2016
(pesos)


	2016	2015		2016	2015
1 ACTIVO			2 PASIVO		
1.1 ACTIVO CIRCULANTE			2.1 PASIVO CIRCULANTE		
1.1.1 Efectivo y Equivalentes	1,578,941	259,643	2.1.1 Cuentas por pagar a corto plazo	703,964	1,042,912
1.1.2 Derechos a recibir efectivo o Equivalentes	100,093,287	94,052,906	2.1.5 Pasivos Diferidos a Corto Plazo	84,919	79,611
1.1.5 Almacenes	0.00	0.00	Total Pasivos Circulantes	788,883	1,122,522
Total de Activos Circulantes	101,672,228	94,312,549	2.2 PASIVO NO CIRCULANTE		
1.2 ACTIVO NO CIRCULANTE			2.2.6 Provisiones a largo plazo	8,606,168	8,606,168
1.2.4 Bienes Muebles	20,698,979	20,698,979	Total de Pasivos No Circulantes	8,606,168	8,606,168
1.2.5 Activos Intangibles	0.00	0.00	TOTAL DEL PASIVO	9,395,050	9,728,690
1.2.6 Depreciación, Deterioro y Amortización Acumulada de Bienes	18,742,028	17,434,450	3 PATRIMONIO		
1.2.9 Otros Activos No Circulantes	0.00	0.00	3.1 Patrimonio Contribuido		
Total de Activos No Circulantes	1,956,951	3,264,529	3.1.1 Aportaciones	2,939,810	2,939,810
TOTAL DE ACTIVO	103,629,178	97,577,078	3.1.2 Donaciones de Capital	247,268	247,268
			3.2 Patrimonio Generado		
			3.2.1 Resultado del Ejercicio (Ahorro/ Desahorro)	6,641,663	9,446,471
			3.2.2 Resultado de Ejercicios Anteriores	84,332,082	75,141,534
			3.3 EXCESO O INSUFICIENCIA EN LA ACTUALIZACIÓN DEL PATRIMONIO		
			3.3.3 Actualización del Patrimonio	73,306	73,306
			Total de Patrimonio	94,234,128	87,848,388
			TOTAL DE PASIVO Y PATRIMONIO	103,629,178	97,577,078

Elaboró



C.P. Salvador Fuentes Peña
Subdirector de Contabilidad

Revisó



Arturo Mendoza Marban
Subdirector Adscrito al Área de Finanzas

Autorizó



C.P. Jesús Cayóna Montreal
Director General Adjunto de Administración y Finanzas

De conformidad con el Oficio Circular 309-A-II-003/2014 de fecha 17 de febrero de 2014, emitido por la Unidad de Contabilidad Gubernamental e Informes sobre la Gestión Pública, el presente Estado de Posición Financiera se formuló de acuerdo con el Manual de Contabilidad Gubernamental para el Sector Paraestatal Federal emitido por la Secretaría de Hacienda y Crédito Público a través de la Unidad de Contabilidad Gubernamental, encontrándose reflejadas en él, en su conjunto, las operaciones efectuadas por el Fideicomiso, hasta el día de su fecha, y fueron registradas de manera consistente en las cuentas que corresponden, conforme al catálogo de cuentas oficial en vigor.

El presente Estado de Situación Financiera se formuló con apego a las sanas prácticas y a las normas legales y administrativas aplicables, encontrándose correctamente reflejadas las operaciones efectuadas por el fideicomiso en el periodo al que el propio estado se refiere. Las cuales se realizaron y fueron registradas de manera consistente en las cuentas que corresponden conforme al catálogo de cuentas oficial en vigor, y son responsabilidad del emisor.

Fecha de Elaboración: 10/10/2016

**Estado de Actividades
01 al 30 de Septiembre de 2016
(pesos)**

CONCEPTO	2016	2015
4 INGRESOS Y OTROS BENEFICIOS		
4.1 INGRESOS DE LA GESTIÓN		
4.1.7 Ingresos por Venta de Bienes y Servicios	6,385,801	9,470,055
4.2 PARTICIPACIONES, APORTACIONES, TRANSFERENCIAS, ASIGNACIONES, SUBSIDIOS Y OTROS AYUDAS		
4.2.2 Transferencias, Asignaciones, Subsidios y Otras Ayudas	57,919,586	61,846,751
4.3 OTROS INGRESOS Y BENEFICIOS		
4.3.1 Ingresos Financieros	2,794,293	1,942,914
4.3.9 Otros Ingresos y Beneficios Varios	9,939	13
Total de Ingresos	67,109,618	73,259,732
5 GASTOS Y OTRAS PÉRDIDAS		
5.1 GASTOS DE FINANCIAMIENTO		
5.1.1 Servicios Personales	34,124,435	32,049,115
5.1.2 Materiales y Suministros	1,710,116	1,935,738
5.1.3 Servicios Generales	23,753,360	28,297,905
5.2.4 Transferencias, Asignaciones, Subsidios y Otras Ayudas	60,651	65,000
5.5 OTROS GASTOS Y PÉRDIDAS EXTRAORDINARIAS		
5.5.1 Estimaciones, Depreciaciones, Deterioros, Obsolescencia y Amortizaciones	819,393	1,464,557
5.5.9 Otros Gastos	-	945
Total de Gastos, Otras Pérdidas	60,467,955	63,813,261
AHORRO(DESAHORRO) DEL EJERCICIO	6,641,663	9,446,471

Elaboró



C.P. Salvador Fuentes Peña
Subdirector de Contabilidad

Revisó



Arturo Mendoza Marban
Subdirector Adscrito al Area de Finanzas

Autorizó



C.P. Jesús Cardona Monreal
Director General Adjunto de Administración y Finanzas

De conformidad con el Oficio Circular 309-A-II-003/2014 de fecha 17 de febrero de 2014, emitido por la Unidad de Contabilidad Gubernamental e Informes sobre la Gestión Pública, el presente Estado de Posición Financiera se formuló de acuerdo con el Manual de Contabilidad Gubernamental para el Sector Paraestatal Federal emitido por la Secretaría de Hacienda y Crédito Público a través de la Unidad de Contabilidad Gubernamental, encontrándose reflejadas en él, en su conjunto, las operaciones efectuadas por el Fideicomiso, hasta el día de su fecha, y fueron registradas de manera consistente en las cuentas que corresponden, conforme al catálogo de cuentas oficial en vigor.

El presente Estado de Situación Financiera se formuló con apego a las sanas prácticas y a las normas legales y administrativas aplicables, encontrándose correctamente reflejadas las operaciones efectuadas por el fideicomiso en el periodo al que el propio estado se refiere. Las cuales se realizaron y fueron registradas de manera consistente en las cuentas que corresponden conforme al catálogo de cuentas oficial en vigor, y son responsabilidad del emisor.

Fecha de Elaboración: 10/10/2016

**Estado de Flujos de Efectivo
01 al 30 de Septiembre de 2016
(pesos)**

CONCEPTO	2016	2015
Flujos de Efectivo por Actividades de Operación		
Origen		
Ingresos por Ventas de Bienes y Servicios	614,729	1,010,695
Transferencias y Donativos	7,130,913	7,044,689
Otros Ingresos y Beneficios	375,291	229,003
Disminución de Resultados de Ejercicios Anteriores	0	(52,481)
Aplicación		
Servicios Personales	3,489,326	3,228,338
Materiales y Suministros	142,467	715,439
Servicios Generales	3,754,277	3,180,735
Otros gastos	0	788
Transferencias para Organismos Internacionales	0	0
Flujos Netos de Efectivo por Actividades de Operación	734,863	1,105,605
Flujos Neto de Efectivo de las Actividades de Inversión		
Origen		
Venta o Disposición de Activos Fijos	0	0
Otros	0	0
Aplicación		
Activos Fijos	0	0
Otros	0	0
Flujos Netos de Efectivo por Actividades de Inversión	0	0
Flujos de Efectivo por Actividades de Financiamiento		
Origen		
Disminución de Activos Financieros, excluido el Efectivo y Equivalente	0	0
Incremento de Otros Pasivos	294,896	157,131
Aplicación		
Incremento de Activos Financieros, excluidos el Efectivo y Equivalentes	42,854	72,685
Disminución de Otros Pasivos	0	0
Flujos Netos de Efectivo por Actividades de Financiamiento	252,041	84,446
Incremento/Disminución Neta en el Ejercicio del Efectivo y equivalentes al Efectivo	986,904	1,190,051
Efectivo y equivalentes al efectivo al inicio del Periodo	100,085,537	91,409,050
Efectivo y equivalentes al efectivo al Final del Periodo	101,072,441	92,599,101


Elaboró

Revisó

Autorizó



C.P. Salvador Fuentes Peña
Subdirector de Contabilidad



Arturo Mendoza Marban
Subdirector Adscrito
al Area de Finanzas



C.P. Jesús Cardona Monreal
Director General Adjunto de Administración
y Finanzas

De conformidad con el Oficio Circular 309-A-II-003/2014 de fecha 17 de febrero de 2014, emitido por la Unidad de Contabilidad Gubernamental e Informes sobre la Gestión Pública, el presente Estado de Posición Financiera se formuló de acuerdo con el Manual de Contabilidad Gubernamental para el Sector Paraestatal Federal emitido por la Secretaría de Hacienda y Crédito Público a través de la Unidad de Contabilidad Gubernamental, encontrándose reflejadas en él, en su conjunto, las operaciones efectuadas por el Fideicomiso, hasta el día de su fecha, y fueron registradas de manera consistente en las cuentas que corresponden, conforme al catálogo de cuentas oficial en vigor.

Fecha de Elaboración: 10/10/2016



CONOCER
conocimiento + competitividad + crecimiento

FIDEICOMISO DE LOS SISTEMAS NORMALIZADO DE COMPETENCIA LABORAL Y DE CERTIFICACIÓN DE COMPETENCIA LABORAL


Estado de Variación en el Patrimonio

01 al 30 de Septiembre de 2016

(pesos)

Concepto	Patrimonio Contribuido	Patrimonio Generado de Ejercicios Anteriores	Patrimonio Generado del Ejercicio	Ajustes por Cambios de Valor	Total
Patrimonio Neto Final del Ejercicio 2014					
	2,939,810	55,201,971	21,394,627	320,573	79,856,981
Cambios en el Patrimonio Neto del Ejercicio 2015					
Aportaciones Donaciones de Capital Recibidas					
Variaciones del Patrimonio Neto del Ejercicio					
Resultado del Ejercicio: Ahorro(Desahorro)			9,660,657		9,660,657
Resultado de Ejercicio Anteriores		19,564,548	21,394,627	-	1,830,078
Revalúos					
Reservas					
Saldo Neto en el Patrimonio 2015	2,939,810	74,766,520	9,660,657	320,573	87,687,559
Cambios en el Patrimonio Neto del Ejercicio 2016					
Aportaciones Donaciones de Capital Recibidas					
Variaciones del Patrimonio Neto del Ejercicio					
Resultado del Ejercicio: Ahorro(Desahorro)			6,641,663		6,641,663
Resultado de Ejercicio Anteriores		9,565,562	9,660,657	-	95,095
Revalúos					
Reservas					
Saldo Neto en el Patrimonio 2016	2,939,810	84,332,082	6,641,663	320,573	94,234,128

Elaboró



C.P. Salvador Fuentes Peña
Subdirector de Contabilidad

Revisó



Arturo Mendoza Marban
Subdirector Adscrito al Área de Finanzas

Autorizó



C.P. Jesus Calzada Monreal
Director General Adjunto de Administración


De conformidad con el Oficio Circular 309-A-II-003/2014 de fecha 17 de febrero de 2014, emitido por la Unidad de Contabilidad Gubernamental e Informes sobre la Gestión Pública, el presente Estado de Posición Financiera se formuló de acuerdo con el Manual de Contabilidad Gubernamental para el Sector Paraestatal Federal emitido por la Secretaría de Hacienda y Crédito Público a través de la Unidad de Contabilidad Gubernamental, encontrándose reflejadas en él, en su conjunto, las operaciones efectuadas por el Fideicomiso, hasta el día de su fecha, y fueron registradas de manera consistente en las cuentas que corresponden, conforme al catálogo de cuentas oficial en vigor.

Fecha de Elaboración: 10/10/2016

Estado de Cambios en la Situación Financiera
01 al 30 de Septiembre de 2016
(pesos)

Concepto	Base		Origen	Aplicación	
	2016	2015			
1	ACTIVO				
1.1	ACTIVO CIRCULANTE				
1.1.1	Efectivo y Equivalentes	1,578,941	259,643	0.00	1,319,298
1.1.2	Derechos a Recibir Efectivo o Equivalentes	100,093,287	94,052,906	0.00	6,040,380
1.1.5	Almacenes	0.00	0.00	0.00	0.00
1.2	ACTIVO NO CIRCULANTE				
1.2.4	Bienes Muebles	20,698,979	20,698,979	0.00	0.00
1.2.6	Depreciación, Deterioro y Amortización Acumulada de Bienes e Intangibles	18,742,028	17,434,450	0.00	1,307,578
2	PASIVO				
2.1	PASIVO CIRCULANTE				
2.1.1	Cuentas por Pagar a Corto Plazo	703,964	1,042,912	0.00	338,948
2.1.5	Pasivos Diferidos a Corto Plazo	64,919	79,611	5.308	0.00
2.2	PASIVO NO CIRCULANTE				
2.2.6	Provisiones a largo plazo	8,606,168	8,606,168	0.00	0.00
3	PATRIMONIO				
3.1	Patrimonio Contribuido				
3.1.1	Aportaciones	2,939,810	2,939,810	0.00	0.00
3.1.2	Donaciones de Capital	247,268	247,268	0.00	0.00
3.2	Patrimonio Generado				
3.2.1	Resultado del Ejercicio (Ahorro/Desahorro)	6,641,663	9,446,471	0.00	2,804,807.86
3.2.2	Resultado de Ejercicios Anteriores	84,332,082	75,141,534	9,190,548	0.00
3.3.3	Actualización del Patrimonio	73,306	73,306	0.00	0.00

Elaboró



C.P. Salvador Fuentes Peña
Subdirector de Contabilidad

Revisó



Arturo Mendoza Marban
Subdirector Adscrito
al Área de Finanzas

Autorizó



C.P. Jesús Cardozo Monreal
Director General Adjunto de Administración
y Finanzas

De conformidad con el Oficio Circular 309-A-II-003/2014 de fecha 17 de febrero de 2014, emitido por la Unidad de Contabilidad Gubernamental e Informes sobre la Gestión Pública, el presente Estado de Posición Financiera se formuló de acuerdo con el Manual de Contabilidad Gubernamental para el Sector Paraestatal Federal emitido por la Secretaría de Hacienda y Crédito Público a través de la Unidad de Contabilidad Gubernamental, encontrándose reflejadas en él, en su conjunto, las operaciones efectuadas por el Fideicomiso, hasta el día de su fecha, y fueron registradas de manera consistente en las cuentas que corresponden, conforme al catálogo de cuentas oficial en vigor.

Fecha de Elaboración: 10/10/2016

Reporte Analtico del Activo
01 al 30 de Septiembre de 2016
(pesos)

Cuenta Contable	Saldo Inicial (S/)	Cargos del Periodo 2	Abonos del Periodo 3	Saldo Final (S/)	Flujo del Periodo (SF-SI)
	1			4 (1+2-3)	(4-1)
1 ACTIVO					
1.1 ACTIVO CIRCULANTE					
1.1.1 Efectivo y Equivalentes	100,085,537	405,550,685	404,563,780	101,072,441	986,904
1.1.1.1 Efectivo	0.00	0.00	0.00	0.00	0.00
1.1.1.2 Bancos/Tesorería	987,897	2,489,454	1,898,410	1,578,941	591,044
1.1.2.1 Inversiones Financieras a Corto Plazo	99,097,640	403,061,231	402,665,371	99,493,500	395,860
1.1.2 Derechos a Recibir Efectivo o Equivalentes	556,932	6,025,438	7,982,684	599,786	42,854
1.1.2.2 Cuentas Por Cobrar a Corto Plazo	179,109	1,818,490	1,797,255	200,345	21,236
1.1.2.3 Deudores Diversos por Cobrar a Corto Plazo	197,692	130,315	108,697	219,310	21,618
1.1.2.5 Deudores por Anticipos de la Tesorería a C. P.	180,132	0.00	0.00	180,132	0.00
1.1.2.7 Recursos Destinados a Gasto Directo	0	6,025,593	6,025,592	0	0
1.1.2.8 Impuesto al Valor Agregado Acreditable	0.00	51,040	51,040	0	0
1.1.2.9 Deudores por Anticipos de la Tesorería a C. P.	0.00	0.00	0.00	0.00	0.00
1.1.5 Almacenes	0.00	0.00	0.00	0.00	0.00
1.1.5.1 Almacén de Materiales y Suministros de Consumo	0.00	0.00	0.00	0.00	0.00
1.2 ACTIVO NO CIRCULANTE	2,017,053	0.00	60,102	1,956,951	60,102
1.2.4 Bienes Muebles					
1.2.4.1 Mobiliario y Equipo de Administración	19,284,968	0.00	0.00	19,284,968	0.00
1.2.4.2 Mobiliario y Equipo Educativo y Recreativo	182,233	0.00	0.00	182,233	0.00
1.2.4.4 Equipo de Transporte	945,536	0.00	0.00	945,536	0.00
1.1.4.6 Otros Equipos	286,242	0.00	0.00	286,242	0.00
1.2.6 Depreciación, Deterioro y Amortización Acumulada de Bienes e Intangibles	18,681,926	0.00	60,102	18,742,028	60,102
TOTAL DEL ACTIVO	102,659,522	413,576,123	412,606,466	103,629,178	969,657

Elaboró

C.P. Salvador Fuentes Peña
Subdirector de Contabilidad

Revisó

Arturo Mendoza Marban
Subdirector Adscrito al Area de Finanzas

Autorizó

C.P. Jesús Cantoria Monreal
Director General Adjunto de Administración y Finanzas

De conformidad con el Oficio Circular 309-A-II-003/2014 de fecha 17 de febrero de 2014, emitido por la Unidad de Contabilidad Gubernamental e Informes sobre la Gestión Pública, el presente Estado de Posición Financiera se formuló de acuerdo con el Manual de Contabilidad Gubernamental para el Sector Paraestatal Federal emitido por la Secretaría de Hacienda y Crédito Público a través de la Unidad de Contabilidad Gubernamental, encontrándose reflejadas en él, en su conjunto, las operaciones efectuadas por el Fideicomiso, hasta el día de su fecha, y fueron registradas de manera consistente en las cuentas que corresponden, conforme al catálogo de cuentas oficial en vigor.

Fecha de Elaboración: 10/10/2016

Estado Analítico de la Deuda y Otros Pasivos
01 al 30 de Septiembre de 2016
(pesos)

Cuenta Contable	Moneda de Contatación	Institución o País Acreedor	Saldo Inicial (SI) 1	Saldo Final (SF) 4 (1-2+3)	Flujo del Periodo (SF-SI) (4-1)
Deuda Pública					
Corto Plazo					
Deuda Interna					
Instituciones de Crédito			0.00	0.00	
Titulos y Valores			0.00	0.00	
Arrendamiento Financiero			0.00	0.00	
Deuda Externa					
Organismos Financieros Internaciones			0.00	0.00	
Deuda Bilateral			0.00	0.00	
Titulos y Valores			0.00	0.00	
Arrendamiento Financiero			0.00	0.00	
Subtotal a Corto Plazo			0.00	0.00	
Largo Plazo					
Deuda Interna					
Instituciones de Crédito			0.00	0.00	
Titulos y Valores			0.00	0.00	
Arrendamiento Financiero			0.00	0.00	
Deuda Externa					
Organismos Financieros Internaciones			0.00	0.00	
Deuda Bilateral			0.00	0.00	
Titulos y Valores			0.00	0.00	
Arrendamiento Financiero			0.00	0.00	
Subtotal a Largo Plazo			0.00	0.00	
Otros Pasivos	Moneda Nacional	Diversos Proveedores, I M S S . S.A.T.	9,100,155	9,395,050	294,896

Elaboró




C.P. Salvador Fuentes Peña
Subdirector de Contabilidad

Revisó



Arturo Mendoza Marban
Subdirector Adscrito al Área de Finanzas

Autorizó



C.P. Jesús Cardona Monreal
Director General Adjunto de Administración
y Finanzas

De conformidad con el Oficio Circular 309-A-II-003/2014 de fecha 17 de febrero de 2014, emitido por la Unidad de Contabilidad Gubernamental e Informes sobre la Gestión Pública, el presente Estado de Posición Financiera se formuló de acuerdo con el Manual de Contabilidad Gubernamental para el Sector Paraestatal Federal emitido por la Secretaría de Hacienda y Crédito Público a través de la Unidad de Contabilidad Gubernamental, encontrándose reflejadas en él, en su conjunto, las operaciones efectuadas por el Fideicomiso, hasta el día de su fecha, y fueron registradas de manera consistente en las cuentas que corresponden, conforme al catálogo de cuentas oficial en vigor.

Fecha de Elaboración: 10/10/2016