

CUENTA	NOMBRE	SALDOS INICIALES		MOVIMIENTOS		SALDOS FINALES	
		DEUDOR	ACREEDOR	CARGOS	ABONOS	DEUDOR	ACREEDOR
1.1.1.1.0.0.0	Efectivo	0.00	0.00	0.00	0.00	0.00	0.00
1.1.1.2.0.0.0	Bancos/Tesorería	1,035,222.59	0.00	9,864,085.47	10,642,399.56	256,908.50	0.00
1.1.1.4.0.0.0	Inversiones Temporales (Hasta 3 meses)	0.00	0.00	0.00	0.00	0.00	0.00
1.1.2.1.0.0.0	Inversiones Financieras a Corto Plazo	93,310,183.23	0.00	1,662,476,591.70	1,663,190,811.40	92,595,963.53	0.00
1.1.2.2.1.1.0	Clientes Diversos	895,362.52	0.00	1,734,857.49	1,999,297.16	630,922.85	0.00
1.1.2.2.1.2.0	Transferencias	360,421.00	0.00	2,623,768.68	2,824,986.98	159,202.70	0.00
1.1.2.3.1.0.0	Deudores Diversos por Cobrar a Corto Plazo	149,866.74	0.00	67,597.79	110,739.32	106,725.21	0.00
1.1.2.3.2.0.0	Responsabilidades	150,000.00	0.00	0.00	0.00	150,000.00	0.00
1.1.2.5.0.0.0	Deudores por Anticipos de la Tesorería a C. P.	142,057.87	0.00	0.00	0.00	142,057.87	0.00
1.1.2.7.0.0.0	Recursos Destinados a Gasto Directo	3.48	0.00	11,066,343.55	11,066,347.03	0.00	0.00
1.1.2.8.0.0.0	Impuesto al Valor Acreditado	78,545.26	0.00	470,232.72	548,777.98	0.00	0.00
1.1.2.9.0.0.0	Otros Dererchos a Recibir Efectivo o Equivalentes a Corto Plazo	0.00	0.00	0.00	0.00	0.00	0.00
1.1.5.1.0.0.0	Almacén de Materiales y Suministros de Consumo	0.00	0.00	0.00	0.00	0.00	0.00
1.2.4.1.1.1.0	Muebles de oficina y estantería	4,618,008.90	0.00	0.00	0.00	4,618,008.90	0.00
1.2.4.1.2.2.0	Reexpresión de Muebles Excepto de oficina y estant	4,046.56	0.00	0.00	0.00	4,046.56	0.00
1.2.4.1.3.1.0	Equipo de cómputo y de tecnologías de la informac	14,595,682.73	0.00	0.00	0.00	14,595,682.73	0.00
1.2.4.1.3.2.0	Reexpresión de Equipo de cómputo y de tecnologías	67,229.37	0.00	0.00	0.00	67,229.37	0.00
1.2.4.2.1.1.0	Mobiliario y Equipo Educacional y Recreativo	180,516.37	0.00	0.00	0.00	180,516.37	0.00
1.2.4.2.1.2.0	Reex. de Mobiliario y Equipo Educacional y Recreat	1,716.16	0.00	0.00	0.00	1,716.16	0.00
1.2.4.4.1.1.0	Equipo de Transporte	945,147.10	0.00	0.00	0.00	945,147.10	0.00
1.2.4.4.1.2.0	Reexpresión de Equipo de Transporte	389.32	0.00	0.00	0.00	389.32	0.00
1.2.4.6.9.1.0	Otros Equipos	286,242.08	0.00	0.00	0.00	286,242.08	0.00
1.2.6.3.1.1.0	Depreciación Acumulada Mobiliario y Equipo de Administración	-16,900,506.38	0.00	0.00	141,110.11	-17,041,616.49	0.00
1.2.6.3.1.2.0	Reexpresión Depreciación Acumulada Mobiliario y Equipo de	-11,882.14	0.00	0.00	0.00	-11,882.14	0.00
1.2.6.3.2.1.0	Depreciación Acumulada Mobiliario y Equipo Educacional	-88,772.63	0.00	0.00	1,504.30	-90,276.93	0.00
1.2.6.3.2.2.0	Reexpresión de Depreciación Acumulada Mobiliario y Eqpo	-101.19	0.00	0.00	0.00	-101.19	0.00
1.2.6.3.4.1.0	Depreciación Acumulada Equipo de Transporte	-732,401.52	0.00	0.00	17,728.79	-750,130.31	0.00
1.2.6.3.4.2.0	Reexpresión de Depreciación Acumulada Equipo de Transporte	-4.04	0.00	0.00	0.00	-4.04	0.00
1.2.6.3.6.1.0	Depreciación Acumulada Maquinaria, Otros Equipos	-26,238.85	0.00	0.00	2,385.35	-28,624.20	0.00
2.1.1.0.0.0.0	Servicios Personales por pagar a Corto Plazo	0.00	0.00	3,632,006.62	3,632,006.62	0.00	0.00
2.1.1.2.0.0.0	Proveedores por pagar a Corto Plazo	0.00	817,619.72	9,479,135.03	8,661,715.31	0.00	200.00
2.1.1.7.0.0.0	Retenciones y Contribuciones por pagar a C.P.	0.00	1,670,074.64	4,533,462.05	3,119,015.21	0.00	255,627.80
2.1.1.9.0.0.0	Otras Cuentas por Pagar a Corto Plazo	0.00	178,755.36	602,314.14	605,257.39	0.00	181,898.61
2.1.5.1.0.0.0	Anticipo de Clientes	0.00	73,860.70	487.91	1,714.14	0.00	75,086.93
1.2.6.9.1.0.0	Provisión por Obligaciones Laborales	0.00	8,606,167.50	0.00	0.00	0.00	8,606,167.50
3.1.1.2.1.0.0.0	Patrimonio Social	0.00	2,939,809.70	0.00	0.00	0.00	2,939,809.70
3.1.2.1.0.0.0.0	Superávit/Déficit por Donación	0.00	247,267.95	0.00	0.00	0.00	247,267.95
3.2.1.1.0.0.0.0	Ahorro o Desahorro del Ejercicio	0.00	0.00	0.00	0.00	0.00	0.00
3.2.2.1.0.0.0.0	Resultado de Ejercicios Anteriores	0.00	75,141,533.87	0.00	-204,211.44	0.00	74,937,322.43
3.3.1.0.0.0.0.0	Resultado por Posición Monetaria	0.00	0.00	0.00	0.00	0.00	0.00
3.3.3.0.0.0.0.0	Exceso o Insuficiencia del Patrimonio	0.00	73,305.50	0.00	0.00	0.00	73,305.50
4.1.7.5.0.0.0.0	Inq. de Ope. de Ent. Paraestatales No Empresariales y No	0.00	11,669,758.44	0.00	1,495,566.66	0.00	13,165,325.10
4.2.2.1.1.0.0.0	Transferencias Internas y Asignaciones al Sector Publico	0.00	74,933,372.63	0.00	13,892,476.51	0.00	88,825,849.14
4.3.1.1.0.0.0.0	Intereses Ganados de Valores	0.00	2,415,992.83	0.00	248,381.54	0.00	2,664,374.37
4.3.9.1.0.0.0.0	Otros Ingresos de ejercicios anteriores	0.00	0.00	0.00	0.00	0.00	0.00
4.3.9.5.0.0.0.0	Resultado por Posición Monetaria	0.00	0.00	0.00	0.00	0.00	0.00
4.3.9.9.0.0.0.0	Otros Ingresos y Beneficios Varios	0.00	163,768.19	0.00	237.56	0.00	164,005.75
5.1.1.0.0.0.0.0	Servicios Personales	41,500,677.18	0.00	6,688,642.42	0.00	48,189,319.60	0.00
5.1.2.0.0.0.0.0	Materiales y Suministros	2,008,018.71	0.00	6,596.40	0.00	2,014,615.11	0.00
5.1.3.0.0.0.0.0	Servicios Generales	34,493,347.53	0.00	8,589,396.96	0.00	43,082,744.49	0.00
5.1.4.0.0.0.0.0	Transferencias para Organismos Internacionales	65,000.00	0.00	0.00	0.00	65,000.00	0.00
5.5.1.0.0.0.0.0	Estimaciones, Depreciaciones, Deteriores, Obsolescencia y Amortizaciones	0.00	0.00	0.00	0.00	0.00	0.00
5.5.1.3.0.0.0.0	Depreciación de Bienes Inmuebles	0.00	0.00	0.00	0.00	0.00	0.00
5.5.1.5.0.0.0.0	Depreciación de Bienes Muebles	1,790,014.05	0.00	162,728.55	0.00	1,952,742.60	0.00
5.5.1.7.0.0.0.0	Amortización de Activos Intangibles	0.00	0.00	0.00	0.00	0.00	0.00
5.5.9.0.0.0.0.0	Otros Gastos	13,495.03	0.00	0.00	0.00	13,495.03	0.00
Sumas:		178,931,287.03	178,931,287.03	1,721,998,247.48	1,721,998,247.48	192,136,040.78	192,136,040.78


Elaboró



C.P. Salvador Fuentes Peña

Subdirector de Contabilidad


Revisó



Arturo Mendoza Marban

Subdirector Adscrito al Área de Finanzas

Autorizó



C.P. Anibal Pacheco Gómez

Director General Adjunto de Administración y Finanzas

Estado de Situación Financiera
al 31 de Diciembre de 2015
(pesos)


	2015	2014		2015	2014
1 ACTIVO			2 PASIVO		
1.1 ACTIVO CIRCULANTE			2.1 PASIVO CIRCULANTE		
1.1.1 Efectivo y Equivalentes	256,908.50	206,966.50	2.1.1 Cuentas por pagar a corto plazo	437,526.41	35,771,119.96
1.1.2 Derechos a recibir efectivo o Equivalentes	93,784,872.16	119,262,745.05	2.1.5 Pasivos Diferidos a Corto Plazo	75,086.93	50,419.21
1.1.5 Almacenes	0.00	85,890.44	Total Pasivos Circulantes	512,613.34	35,821,539.17
Total de Activos Circulantes	94,041,780.66	119,555,601.99	2.2 PASIVO NO CIRCULANTE		
1.2 ACTIVO NO CIRCULANTE			2.2.6 Provisiones a largo plazo	8,606,167.50	8,606,167.50
1.2.4 Bienes Muebles	20,698,978.59	20,698,978.59	Total de Pasivos No Circulantes	8,606,167.50	8,606,167.50
1.2.5 Activos Intangibles	0.00	0.00	TOTAL DEL PASIVO	9,118,780.84	44,427,706.67
1.2.6 Depreciación, Deterioro y Amortización Acumulada de Bienes	17,922,635.30	15,969,892.70	3 PATRIMONIO		
1.2.9 Otros Activos No Circulantes	0.00	0.00	3.1 Patrimonio Contribuido		
Total de Activos No Circulantes	2,776,343.29	4,729,085.89	3.1.1 Aportaciones	2,939,809.70	2,939,809.70
TOTAL DE ACTIVO	96,818,123.95	124,284,687.88	3.1.2 Donaciones de Capital	247,267.95	247,267.95
			3.2 Patrimonio Generado		
			3.2.1 Resultado del Ejercicio (Ahorro/ Desahorro)	9,501,637.53	21,394,826.86
			3.2.2 Resultado de Ejercicios Anteriores	74,937,322.43	55,201,971.40
			3.3 EXCESO O INSUFICIENCIA EN LA ACTUALIZACIÓN DEL PATRIMONIO		
			3.3.3 Actualización del Patrimonio	73,305.50	73,305.50
			Total de Patrimonio	87,699,343.11	79,856,981.21
			TOTAL DE PASIVO Y PATRIMONIO	96,818,123.95	124,284,687.88

Elaboró


C.P. Salvador Fuentes Peña

Subdirector de Contabilidad

Revisó


Arturo Mendoza Marban

Subdirector Adscrito al Área de Finanzas

Autorizó


C.P. Anibal Pacheco Gómez

Director General Adjunto de Administración y Finanzas

De conformidad con el Oficio Circular 309-A-II-003/2014 de fecha 17 de febrero de 2014, emitido por la Unidad de Contabilidad Gubernamental e Informes sobre la Gestión Pública, el presente Estado de Posición Financiera se formuló de acuerdo con el Manual de Contabilidad Gubernamental para el Sector Paraestatal Federal emitido por la Secretaría de Hacienda y Crédito Público a través de la Unidad de Contabilidad Gubernamental, encontrándose reflejadas en él, en su conjunto, las operaciones efectuadas por el Fideicomiso, hasta el día de su fecha, y fueron registradas de manera consistente en las cuentas que corresponden, conforme al catálogo de cuentas oficial en vigor.

El presente Estado de Situación Financiera se formuló con apego a las sanas prácticas y a las normas legales y administrativas aplicables, encontrándose correctamente reflejadas las operaciones efectuadas por el fideicomiso en el periodo al que el propio estado se refiere. Las cuales se realizaron y fueron registradas de manera consistente en las cuentas que corresponden conforme al catálogo de cuentas oficial en vigor, y son responsabilidad del emisor.

Fecha de Elaboración: 29/01/2016

Estado de Actividades
01 al 31 de Diciembre de 2015
(pesos)

CONCEPTO	2015	2014
4 INGRESOS Y OTROS BENEFICIOS		
4.1 INGRESOS DE LA GESTIÓN		
4.1.7 Ingresos por Venta de Bienes y Servicios	13,165,325.10	23,056,509.05
4.2 PARTICIPACIONES, APORTACIONES, TRANSFERENCIAS, ASIGNACIONES, SUBSIDIOS Y OTROS AYUDAS		
4.2.2 Transferencias, Asignaciones, Subsidios y Otras Ayudas	88,825,849.14	98,459,812.82
4.3 OTROS INGRESOS Y BENEFICIOS		
4.3.1 Ingresos Financieros	2,664,374.37	2,212,871.68
4.3.9 Otros Ingresos y Beneficios Varios	164,005.75	5,859.67
Total de Ingresos	104,819,554.36	123,735,053.22
5 GASTOS Y OTRAS PÉRDIDAS		
5.1 GASTOS DE FINANCIAMIENTO		
5.1.1 Servicios Personales	48,189,319.60	45,660,972.23
5.1.2 Materiales y Suministros	2,014,615.11	2,200,537.05
5.1.3 Servicios Generales	43,082,744.49	51,166,890.56
5.2.4 Transferencias, Asignaciones, Subsidios y Otras Ayudas	65,000.00	58,500.00
5.5 OTROS GASTOS Y PÉRDIDAS EXTRAORDINARIAS		
5.5.1 Eslimaciones, Depreciaciones, Deterioros, Obsolescencia y Amortizaciones	1,952,742.60	3,249,391.61
5.5.9 Otros Gastos	13,495.03	4135.11
Total de Gastos, Otras Pérdidas	95,317,916.83	102,340,426.56
AHORRO(DESAHORRO) DEL EJERCICIO	9,501,637.53	21,394,626.66


Elaboró



C.P. Salvador Fuentes Peña

Subdirector de Contabilidad

Revisó



Arturo Mendoza Marban

Subdirector Adscrito al Área de Finanzas

Autorizó



C.P. Anibal Pacheco Gómez

Director General Adjunto de Administración y Finanzas

De conformidad con el Oficio Circular 309-A-II-003/2014 de fecha 17 de febrero de 2014, emitido por la Unidad de Contabilidad Gubernamental e Informes sobre la Gestión Pública, el presente Estado de Posición Financiera se formuló de acuerdo con el Manual de Contabilidad Gubernamental para el Sector Paraestatal Federal emitido por la Secretaría de Hacienda y Crédito Público a través de la Unidad de Contabilidad Gubernamental, encontrándose reflejadas en él, en su conjunto, las operaciones efectuadas por el Fideicomiso, hasta el día de su fecha, y fueron registradas de manera consistente en las cuentas que corresponden, conforme al catálogo de cuentas oficial en vigor.


El presente Estado de Situación Financiera se formuló con apego a las sanas practicas y a las normas legales y administrativas aplicables, encontrándose correctamente reflejadas las operaciones efectuadas por el fideicomiso en el periodo al que el propio estado se refiere. Las cuales se realizaron y fueron registradas de manera consistente en las cuentas que corresponden conforme al catalogo de cuentas oficial en vigor, y son responsabilidad del emisor.

Estado de Variación en el Patrimonio
01 al 31 de Diciembre de 2015
(pesos)

Concepto	Patrimonio Contribuido	Patrimonio Generado de Ejercicios Anteriores	Patrimonio Generado del Ejercicio	Ajustes por Cambios de Valor	Total
Patrimonio Neto Final del Ejercicio 2013	2,939,809.70	39,795,813.65	15,406,157.75	320,573.45	58,462,354.55
Cambios en el Patrimonio Neto del Ejercicio 2014					
Aportaciones					
Donaciones de Capital Recibidas					
Variaciones del Patrimonio Neto del Ejercicio					
Resultado del Ejercicio: Ahorro(Desahorro)			21,394,626.66		21,394,626.66
Resultado de Ejercicio Anteriores		15,406,157.75	- 15,406,157.75		0.00
Revalúos					
Reservas					
Saldo Neto en el Patrimonio 2014	2,939,809.70	55,201,971.40	21,394,626.66	320,573.45	79,856,981.21
Cambios en el Patrimonio Neto del Ejercicio 2015					
Aportaciones					
Donaciones de Capital Recibidas					
Variaciones del Patrimonio Neto del Ejercicio					
Resultado del Ejercicio: Ahorro(Desahorro)			9,501,637.53		9,501,637.53
Resultado de Ejercicio Anteriores		19,735,351.03	- 21,394,626.66		- 1,659,275.63
Revalúos					
Reservas					
Saldo Neto en el Patrimonio 2015	2,939,809.70	74,937,322.43	9,501,637.53	320,573.45	87,699,343.11

Elaboró

C. P. Salvador Fuentes Peña
Subdirector de Contabilidad

Revisó

Arturo Mendoza Marban
Subdirector Adscrito al Área de Finanzas

Autorizó

C. P. Anibal Pacheco Gómez
Director General Adjunto de Administración y Finanzas

De conformidad con el Oficio Circular 309-A-II-003/2014 de fecha 17 de febrero de 2014, emitido por la Unidad de Contabilidad Gubernamental e Informes sobre la Gestión Pública, el presente Estado de Posición Financiera se formuló de acuerdo con el Manual de Contabilidad Gubernamental para el Sector Paraestatal Federal emitido por la Secretaría de Hacienda y Crédito Público a través de la Unidad de Contabilidad Gubernamental, encontrándose reflejadas en él, en su conjunto, las operaciones efectuadas por el Fideicomiso, hasta el día de su fecha, y fueron registradas de manera consistente en las cuentas que corresponden, conforme al catálogo de cuentas oficial en vigor.

Fecha de Elaboración: 29/01/2016



conocer

conocimiento • compellividad • crecimiento

**IDEICOMISO DE LOS SISTEMAS NORMALIZADO DE COMPETENCIA LABORAL
Y DE CERTIFICACIÓN DE COMPETENCIA LABORAL**

**Estado de Flujos de Efectivo
01 al 31 de Diciembre de 2015
(pesos)**

CONCEPTO	2015	2014
Flujos de Efectivo por Actividades de Operación		
Origen		
Ingresos por Ventas de Bienes y Servicios	1,495,566.66	3,125,742.97
Transferencias y Donativos	13,892,476.51	43,024,687.24
Otros Ingresos y Beneficios	248,619.10	224,098.42
Disminuocón de Resultados de Ejercicios Anteriores	(204,211.44)	0.00
Aplicación		
Servicios Personales	6,688,642.42	6,571,025.03
Materiales y Suministros	6,596.40	795,342.54
Servicios Generales	8,589,396.96	34,694,372.87
Otros gastos	0.00	3,208.09
Transferencias para Organismos Internacionales	0.00	0.00
Flujos Netos de Efectivo por Actividades de Operación	147,815.05	4,310,580.10
Flujos Neto de Efectivo de las Actividades de Inversión		
Origen		
Venta o Disposición de Activos Fijos	0.00	0.00
Otros	0.00	0.00
Aplicación		
Activos Fijos	0.00	337,942.08
Otros	0.00	0.00
Flujos Netos de Efectivo por Actividades de Inversión	0.00	(337,942.08)
Flujos de Efectivo por Actividades de Financiamiento		
Origen		
Disminución de Activos Financieros, excluido el Efectivo y Equivalente	0.00	(34,064,443.46)
Incremento de Otros Pasivos	(2,227,697.08)	0.00
Aplicación		
Incremento de Activos Financieros, excluidos el Efectivo y Equivalentes	(587,348.24)	0.00
Disminución de Otros Pasivos	0.00	32,816,113.20
Flujos Netos de Efectivo por Actividades de Financiamiento	(1,640,348.84)	(1,248,330.26)
Incremento/Disminución Neta en el Ejercicio del Efectivo y equivalentes al Efectivo	(1,492,533.79)	2,724,307.76
Efectivo y equivalentes al efectivo al inicio del Periodo	94,345,405.82	78,609,628.08
Efectivo y equivalentes al efectivo al Final del Periodo	92,852,872.03	81,333,935.84

Elaboró


C.P. Salvador Fuentes Peña

Subdirector de Contabilidad

Revisó


Arturo Mendoza Marban

Subdirector Adscrito al Área de Finanzas

Autorizó


C.P. Anibal Pacheco Gómez

Director General Adjunto de Administración
y Finanzas

De conformidad con el Oficio Circular 309-A-II-003/2014 de fecha 17 de febrero de 2014, emitido por la Unidad de Contabilidad Gubernamental e Informes sobre la Gestión Pública, el presente Estado de Posición Financiera se formuló de acuerdo con el Manual de Contabilidad Gubernamental para el Sector Paraestatal Federal emitido por la Secretaría de Hacienda y Crédito Público a través de la Unidad de Contabilidad Gubernamental, encontrándose reflejadas en él, en su conjunto, las operaciones efectuadas por el Fideicomiso, hasta el día de su fecha, y fueron registradas de manera consistente en las cuentas que corresponden, conforme al catálogo de cuentas oficial en vigor.

Fecha de Elaboración: 29/01/2016


Estado de Cambios en la Situación Financiera
01 al 31 de Diciembre de 2015
(pesos)

Concepto	Base		Origen	Aplicación
	2015	2014		
1 ACTIVO				
1.1 ACTIVO CIRCULANTE				
1.1.1 Efectivo y Equivalentes	256,908 50	208,968 50	0 00	49,942 00
1.1.2 Derechos a Recibir Efectivo o Equivalentes	93,784,872 16	119,262,745 05	0 00 -	25,477,872 89
1.1.5 Almacenes	0 00	85,890 44	85,890 44	0 00
1.2 ACTIVO NO CIRCULANTE				
1.2.4 Bienes Muebles	20,698,978 59	20,698,978 59	0 00	0 00
1.2.6 Depreciación, Deterioro y Amortización Acumulada de Bienes e Intangibles	(17,922,635 30)	(15,969,892 70)	0 00 -	1,952,742 60
2 PASIVO				
2.1 PASIVO CIRCULANTE				
2.1.1 Cuentas por Pagar a Corto Plazo	437,526 41	35,771,119 96	0 00	35,333,593 55
2.1.5 Pasivos Diferidos a Corto Plazo	75,086 93	50,419 21	24,667 72	0 00
2.2 PASIVO NO CIRCULANTE				
2.2.6 Provisiones a largo plazo	8,606,167 50	8,606,167 50	0 00	0 00
3 PATRIMONIO				
3.1 Patrimonio Contribuido				
3.1.1 Aportaciones	2,939,809 70	2,939,809 70	0 00	0 00
3.1.2 Donaciones de Capital	247,267 95	247,267 95	0 00	0 00
3.2 Patrimonio Generado				
3.2.1 Resultado del Ejercicio (Ahorro/ Desahorro)	9,501,637 53	21,394,626 66	0 00	11,892,989 13
3.2.2 Resultado de Ejercicios Anteriores	74,937,322 43	55,201,971 40	19,735,351 03	0 00
3.3.3 Actualización del Patrimonio	73,305 50	73,305 50	0 00	0 00


Elaboró

Revisó

Autorizó



C.P. Salvador Fuentes Peña



Arturo Mendoza Marban



C.P. Anibal Pacheco Gómez

Subdirector de Contabilidad

Subdirector Adscrito al Área de Finanzas

Director General Adjunto de Administración y Finanzas

De conformidad con el Oficio Circular 309-A-II-003/2014 de fecha 17 de febrero de 2014, emitido por la Unidad de Contabilidad Gubernamental e Informes sobre la Gestión Pública, el presente Estado de Posición Financiera se formuló de acuerdo con el Manual de Contabilidad Gubernamental para el Sector Paraestatal Federal emitido por la Secretaría de Hacienda y Crédito Público a través de la Unidad de Contabilidad Gubernamental, encontrándose reflejadas en él, en su conjunto, las operaciones efectuadas por el Fideicomiso, hasta el día de su fecha, y fueron registradas de manera consistente en las cuentas que corresponden, conforme al catálogo de cuentas oficial en vigor.

Fecha de Elaboración: 29/01/2016

Reporte Analítico del Activo
01 al 31 de Diciembre de 2015
(pesos)

Cuenta Contable	Saldo Inicial (SI) 1	Cargos del Periodo 2	Abonos del Periodo 3	Saldo Final (SF) 4 (1+2-3)	Flujo del Periodo (5F-SI) (4-1)
1 ACTIVO					
1.1 ACTIVO CIRCULANTE					
1.1.1 Efectivo y Equivalentes	94,345,405.82	1,672,340,677.17	1,873,831,210.96	92,852,872.03	(1,492,533.79)
1.1.1.1 Efectivo	0.00	0.00	0.00	0.00	0.00
1.1.1.2 Bancos/Tesorería	1,035,222.59	9,864,085.47	10,642,399.56	256,908.50	-778,314.09
1.1.1.3 Inversiones Financieras a Corto Plazo	93,310,183.23	1,662,476,591.70	1,663,190,811.40	92,595,963.53	-714,219.70
1.1.2 Derechos a Recibir Efectivo o Equivalentes	1,776,256.87	15,962,800.23	16,550,148.47	1,188,908.63	587,348.24
1.1.2.1 Cuentas Por Cobrar a Corto Plazo	1,255,783.52	4,358,626.17	4,824,284.14	790,125.55	-465,657.97
1.1.2.2 Deudores Diversos por Cobrar a Corto Plazo	289,866.74	67,597.79	110,739.32	256,725.21	-43,141.53
1.1.2.3 Deudores por Anticipos de la Tesorería a C. P.	142,057.87	0.00	0.00	142,057.87	0.00
1.1.2.4 Recursos Destinados a Gasto Directo	3.48	11,066,343.55	11,066,347.03	0.00	-3.48
1.1.2.5 Impuesto al Valor Agregado Acreditado	78,545.26	470,232.72	548,777.98	0.00	-78,545.26
1.1.2.6 Deudores por Anticipos de la Tesorería a C. P.	0.00	0.00	0.00	0.00	0.00
1.1.5 Almacenes	0.00	0.00	0.00	0.00	0.00
1.1.5.1 Almacén de Materiales y Suministros de Consumo	0.00	0.00	0.00	0.00	0.00
1.2 ACTIVO NO CIRCULANTE	2,939,071.84	0.00	162,728.55	2,776,343.29	-162,728.55
1.2.4 Bienes Muebles					
1.2.4.1 Mobiliario y Equipo de Administración	19,284,967.56	0.00	0.00	19,284,967.56	0.00
1.2.4.2 Mobiliario y Equipo Educativo y Recreativo	182,232.53	0.00	0.00	182,232.53	0.00
1.2.4.4 Equipo de Transporte	945,536.42	0.00	0.00	945,536.42	0.00
1.1.4.6 Otros Equipos	286,242.08	0.00	0.00	286,242.08	0.00
1.2.6 Depreciación, Deterioro y Amortización Acumulada de Bienes e Intangibles	(17,759,906.75)	0.00	162,728.55	-17,822,835.30	-162,728.55
TOTAL DEL ACTIVO	99,060,734.53	1,688,303,477.40	1,690,546,087.98	96,816,123.95	-2,242,610.58

Elaboró



C.P. Salvador Fuentes Peña

Subdirector de Contabilidad

Revisó



Arturo Mendoza Marbán

Subdirector Adscrito al Área de Finanzas

Autorizó



C.P. Anibal Pacheco Gómez

Director General Adjunto de Administración y Finanzas

De conformidad con el Oficio Circular 309-A-II-003/2014 de fecha 17 de febrero de 2014, emitido por la Unidad de Contabilidad Gubernamental e Informes sobre la Gestión Pública, el presente Estado de Posición Financiera se formuló de acuerdo con el Manual de Contabilidad Gubernamental para el Sector Paraestatal Federal emitido por la Secretaría de Hacienda y Crédito Público a través de la Unidad de Contabilidad Gubernamental, encontrándose reflejadas en él, en su conjunto, las operaciones efectuadas por el Fideicomiso, hasta el día de su fecha, y fueron registradas de manera consistente en las cuentas que corresponden, conforme al catálogo de cuentas oficial en vigor.

Fecha de Elaboración: 29/01/2016

Estado Analítico de la Deuda y Otros Pasivos
01 al 31 de Diciembre de 2015
(pesos)

Cuenta Contable	Moneda de Contatación	Institución o País Acreedor	Saldo Inicial (SI) 1	Saldo Final (SF) 4 (1-2+3)	Flujo del Periodo (SF-SI) (4-1)
Deuda Pública					
Corto Plazo					
Deuda Interna					
Instituciones de Crédito			0.00	0.00	
Títulos y Valores			0.00	0.00	
Arrendamiento Financiero			0.00	0.00	
Deuda Externa					
Organismos Financieros Internaciones			0.00	0.00	
Deuda Bilateral			0.00	0.00	
Títulos y Valores			0.00	0.00	
Arrendamiento Financiero			0.00	0.00	
Subtotal a Corto Plazo			0.00	0.00	
Largo Plazo					
Deuda Interna					
Instituciones de Crédito			0.00	0.00	
Títulos y Valores			0.00	0.00	
Arrendamiento Financiero			0.00	0.00	
Deuda Externa					
Organismos Financieros Internaciones			0.00	0.00	
Deuda Bilateral			0.00	0.00	
Títulos y Valores			0.00	0.00	
Arrendamiento Financiero			0.00	0.00	
Subtotal a Largo Plazo			0.00	0.00	
Otros Pasivos	Moneda Nacional	Diversos Proveedores, I.M.S.S., S.A.T.	11,346,477.92	9,118,780.84	-2,227,697.08


Elaboró

Revisó

Autorizó



C.P. Salvador Fuentes Peña
Subdirector de Contabilidad



Arturo Mendoza Marban
Subdirector Adscrito al Área de Finanzas



C.P. Anibal Pacheco Gómez
Director General Adjunto de Administración y Finanzas

De conformidad con el Oficio Circular 309-A-II-003/2014 de fecha 17 de febrero de 2014, emitido por la Unidad de Contabilidad Gubernamental e Informes sobre la Gestión Pública, el presente Estado de Posición Financiera se formuló de acuerdo con el Manual de Contabilidad Gubernamental para el Sector Paraestatal Federal emitido por la Secretaría de Hacienda y Crédito Público a través de la Unidad de Contabilidad Gubernamental, encontrándose reflejadas en él, en su conjunto, las operaciones efectuadas por el Fideicomiso, hasta el día de su fecha, y fueron registradas de manera consistente en las cuentas que corresponden, conforme al catálogo de cuentas oficial en vigor.

Fecha de Elaboración: 29/01/2016

ESTADO DE SITUACIÓN FINANCIERA AL 31 DE DICIEMBRE DE 2015 Y 31 DE DICIEMBRE DE 2014

		(pesos)					(pesos)		
		2015	2014	Variación			2015	2014	Variación
1	ACTIVO				2	PASIVO			
1.1	Activo Circulante	94,041,780.66	119,555,601.99	-27.1%	2.1	Pasivo Circulante	512,613.34	35,821,539.17	-6888.0%
1.1.1	Efectivo y Equivalentes	256,908.50	206,966.50	19.4%	2.1.1	Cuentas por pagar a corto plazo	512,613.34	35,821,539.17	-6888.0%
1.1.1.1	Efectivo	0.00	0.00	0.0%	2.1.1.1	Servicios Personales por pagar a Corto Plazo	0.00	0.00	0.0%
1.1.1.2	Bancos/Tesorería	256,908.50	206,966.50	19.4%	2.1.1.2	Proveedores por pagar a Corto Plazo	200.00	32,347,788.51	0.0%
1.1.1.3	Inversiones Temporales (Hasta 3Meses)	0.00	0.00	0.0%	2.1.1.7	Retenciones y Contribuciones por pagar a Corto Plazo	255,627.80	3,081,511.51	-1105.5%
1.1.2	Derechos a Recibir efectivo o Equivalentes	93,784,872.16	119,262,745.05	-27.2%	2.1.1.9	Otras cuentas por pagar a corto plazo	181,698.61	341,819.94	-88.1%
1.1.2.1	Inversiones Financieras a Corto Plazo	92,595,963.53	81,126,969.34	12.4%	2.1.5.1	Ingresos Cobrados por Adelantado a Corto Plazo	75,086.93	50,419.21	32.9%
1.1.2.2	Cuentas por Cobrar a Corto Plazo	790,125.55	3,823,343.90	-383.9%	2.2	Pasivo No Circulante	8,606,167.50	8,606,167.50	0.0%
1.1.2.5	Deudores diversos por cobrar a corto plazo	256,725.21	439,276.38	-71.1%	2.2.6	Provisiones a largo plazo	8,606,167.50	8,606,167.50	0.0%
1.1.2.5	Deudores por Anticipos a la Tesorería a Corto Plazo	0.00	0.00	0.0%	2.2.6.9	Otras Provisiones a Largo Plazo	8,606,167.50	8,606,167.50	0.0%
1.1.2.7	Recursos Destinados a Gasto Directo	0.00	33,567,342.51	0.0%	3	PATRIMONIO	87,699,343.11	79,856,981.21	8.9%
1.1.2.8	IVA Acreditado Pagado	0.00	0.00	0.0%	3.1	Patrimonio Contribuido	3,260,383.15	3,260,383.15	0.0%
1.1.2.9	Otros Derechos a Recibir Efectivo o Equivalentes a Corto Plazo	142,057.87	305,812.92	-115.3%	3.1.1	Aportaciones			
1.1.5	Almacenes	0.00	85,890.44	0.0%	3.1.1.2	Patrimonio	2,939,809.70	2,939,809.70	0.0%
1.1.5.1	Almacén de Materiales y Suministros de Consumo	0.00	85,890.44	0.0%	3.1.2	Donaciones de Capital			
1.2	Activo No Circulante	2,776,343.29	4,729,085.89	-70.3%	3.1.2.1	Superávit por Donación	247,267.95	247,267.95	0.0%
1.2.4	Bienes Muebles	20,698,978.59	20,698,978.59	0.0%	3.1.3	Actualización del Patrimonio			
1.2.4.1	Mobiliario y Equipo de Administración	19,284,967.56	19,284,967.56	0.0%	3.1.3.1	Actualización del Patrimonio	73,305.50	73,305.50	0.0%
1.2.4.2	Mobiliario y Equipo Educativo y Recreativo	182,232.53	182,232.53	0.0%	3.2	Patrimonio Generado	84,438,959.96	76,596,598.06	9.3%
1.2.4.4	Equipo de Transporte	945,536.42	945,536.42	0.0%	3.2.1	Resultado del Ejercicio (Ahorro/ Desahorro)			
1.2.4.6	Maquinaria, Otros Equipos y Herramientas	286,242.08	286,242.08	0.0%	3.2.1.1	Ahorro o Desahorro del Ejercicio	9,501,637.53	21,394,626.66	-125.2%
1.2.5	Activos Intangibles	0.00	0.00	0.0%	3.2.2	Resultado de Ejercicios Anteriores			
1.2.5.1	Software	0.00	0.00	0.0%	3.2.2.1	Resultado de Ejercicios Anteriores	74,937,322.43	55,201,971.40	26.3%
1.2.5.2	Patentes, Marcas y Derechos	0.00	0.00	0.0%	3.2.3	Revalúos			
1.2.5.4	Licencias	0.00	0.00	0.0%	3.2.3.2	Revalúos de Bienes Muebles	0.00	0.00	0.0%
1.2.5.9	Otros Activos Intangibles	0.00	0.00	0.0%	3.2.4	Reservas			
1.2.6	Depreciación, Deterioro y Amortización Acumulada de Bienes e Intangibles	-17,922,635.30	-15,969,892.70	10.9%	3.2.4.1	Reservas de Patrimonio	0.00	0.00	0.0%
1.2.6.3	Depreciación Acumulada de Bienes Muebles	-17,922,635.30	-15,969,892.70	10.9%					
1.2.6.5	Amortización Acumulada de Activos Intangibles	0.00	0.00	0.0%					
1.2.9	Otros Activos No Circulantes	0.00	0.00	0.0%					
1.2.9.3	Bienes en Comodato	0.00	0.00	0.0%					
	Total del Activo	96,818,123.95	124,284,687.88	-28.4%		Total Pasivo y Patrimonio	96,818,123.95	124,284,687.88	-28.4%
	Cuentas de Orden								
7.0.1.1	Obligaciones Laborales Pendientes de Fondear	8,773,905.67	6,921,775.57	21.1%	7.0.1.2	Obligaciones Laborales	8,773,905.67	6,921,775.57	21.1%
7.4.1	Demandas Judiciales en Proceso de Resolución	8,414,678.76	8,082,934.03	3.9%	7.4.2	Resolución de Demandas en Proceso Judicial	8,414,678.76	8,082,934.03	3.9%

Elaboró

 C.P. Salvador Fuentes Peña
 Subdirector de Contabilidad

Revisó

 Arturo Mendoza Marban
 Subdirector Adscrito al Área de Finanzas

Autorizó

 C.P. Aníbal Pacheco Gómez
 Director General Adjunto de Administración y Finanzas




De conformidad con el Oficio Circular 309-A-II-003/2014 de fecha 17 de febrero de 2014, emitido por la Unidad de Contabilidad Gubernamental e Informes sobre la Gestión Pública, el presente Estado de Posición Financiera se formuló de acuerdo con el Manual de Contabilidad Gubernamental para el Sector Paraestatal Federal emitido por la Secretaría de Hacienda y Crédito Público a través de la Unidad de Contabilidad Gubernamental, encontrándose reflejadas en él, en su conjunto, las operaciones efectuadas por el Fideicomiso, hasta el día de su fecha, y fueron registradas de manera consistente en las cuentas que corresponden, conforme al catálogo de cuentas oficial en vigor.

El presente Estado de Situación Financiera se formuló con apego a las sanas practicas y a las normas legales y administrativas aplicables, encontrándose correctamente reflejadas las operaciones efectuadas por el fideicomiso en el periodo al que el propio estado se refiere. Las cuales se realizaron y fueron registradas de manera consistente en las cuentas que corresponden conforme al catalogo de cuentas oficial en vigor, y son responsabilidad del emisor.

**FIDEICOMISO DE LOS SISTEMAS NORMALIZADO DE COMPETENCIA LABORAL
Y DE CERTIFICACIÓN DE COMPETENCIA LABORAL**

ESTADO DE ACTIVIDADES AL 31 DE DICIEMBRE DE 2015 Y AL 30 DE DICIEMBRE 2014

CONCEPTO	2015	2014	Variación
4 INGRESOS Y OTROS BENEFICIOS			
4.1 INGRESOS DE LA GESTIÓN			
• 4.1.7 Ingresos por Ventas de Bienes y Servicios			
4.1.7.5 Ingresos de Operación de Entidades Paraestatales no Empresariales y no Financieras	13,165,325.10	23,056,509.05	-75%
4.2 PARTICIPACIONES, APORTACIONES, TRANSFERENCIAS, ASIGNACIONES, SUBSIDIOS Y OTROS AYUDAS			
• 4.2.2 Transferencias, Asignaciones, Subsidios y Otras Ayudas			
4.2.2.1 Transferencias Internas y Asignaciones del Sector Público	88,825,849.14	98,459,812.82	-11%
4.3 OTROS INGRESOS Y BENEFICIOS			
4.3.1 Ingresos Financieros			
4.3.1.1 Intereses Ganados en Valores, Créditos, Bonos y Otros	2,664,374.37	2,212,871.68	17%
4.3.9 Otros Ingresos y Beneficios Varios			
4.3.9.9 Otros Ingresos y Beneficios Varios	164,005.75	5,859.67	0%
5 GASTOS, OTRAS PÉRDIDAS Y COSTO DE VENTAS			
5.1 GASTOS DE FINANCIAMIENTO			
• 5.1.1 Servicios Personales	48,189,319.60	45,660,972.23	5%
5.1.1.1 Remuneraciones al Personal de Carácter Permanente	9,764,170.93	8,986,637.49	8%
5.1.1.3 Remuneraciones Adicionales y Especiales	4,759,143.18	4,535,791.34	5%
5.1.1.4 Seguridad Social	10,440,984.38	9,825,798.83	6%
5.1.1.5 Otras Prestaciones Sociales y Económicas	23,225,021.11	22,312,744.57	4%
• 5.1.2 Materiales y Suministros	2,014,615.11	2,200,537.05	-9%
5.1.2.1 Materiales de Administración, Emisión de Documentos y Artículos Oficiales	673,197.18	821,063.79	-22%
5.1.2.2 Alimentos y Utensilios	157,900.08	159,828.39	-1%
5.1.2.3 Materias Primas y Materiales de Producción y Comercialización	0.00	0.00	0%
5.1.2.4 Materiales y Artículos de Construcción y de Reparación	322,674.51	252,838.16	22%
5.1.2.5 Productos Químicos, Farmacéuticos y de Laboratorio	4,349.75	4,529.00	-4%
5.1.2.6 Combustibles, Lubricantes y Aditivos	84,539.53	77,726.76	8%
5.1.2.7 Vestuario, Blancos, Prendas de Protección y Artículos Deportivos	575,647.20	616,401.49	-7%
5.1.2.8 Materiales y Suministros para Seguridad	0.00	0.00	0%
5.1.2.9 Herramientas, Refacciones y Accesorios Menores	196,306.86	268,149.46	-37%
• 5.1.3 Servicios Generales	43,082,744.49	51,166,890.56	-19%
5.1.3.1 Servicios Básicos	1,598,094.59	1,794,634.46	-12%
5.1.3.2 Servicios de Arrendamiento	1,554,498.53	1,000,190.62	36%
5.1.3.3 Servicios Profesionales, Científicos y Técnicos y Otros Servicios	33,236,375.07	43,837,920.32	-32%
5.1.3.4 Servicios Financieros, Bancarios y Comerciales	1,152,141.13	1,098,627.99	5%
5.1.3.5 Servicios de Instalación, Reparación, Mantenimiento y Conservación	1,080,753.39	835,380.82	23%
5.1.3.6 Servicios de Comunicación Social y Publicidad	0.00	0.00	0%
5.1.3.7 Servicios de Traslado y Viáticos	1,016,728.91	891,282.03	12%
5.1.3.8 Servicios Oficiales	1,307,393.26	412,603.95	68%
5.1.3.9 Otros Servicios Generales	2,136,759.61	1,296,250.37	39%
• 5.2.4 Transferencias, Asignaciones, Subsidios Y Otras Ayudas	65,000.00	58,500.00	10%
5.2.4.9 Transferencias, Asignaciones, Subsidios Y Otras Ayudas	65,000.00	58,500.00	10%
5.5 OTROS GASTOS Y PÉRDIDAS EXTRAORDINARIAS			
5.5.1 Estimaciones, Depreciaciones, Deterioros, Obsolescencia y Amortizaciones			
5.5.1.5 Depreciación de Bienes Muebles	1,952,742.60	3,249,391.61	-66%
5.5.1.7 Amortización de Activos Intangibles			
5.5.9 Otros Gastos			
5.5.9.6 Resultado Por Posición Monetaria			
5.5.9.9 Otros Gastos Varios	13,495.03	4,135.11	69%
AHORRO(DESAHORRO) DEL EJERCICIO	9,501,637.53	21,394,626.66	-125%

Elaboró	Revisó	Autorizó
		
C.P. Salvador Fuentes Peña	Arturo Mendoza Marban	C.P. Anibal Pacheco Gómez
Subdirector de Contabilidad	Subdirector Adscrito al Área de Finanzas	Director General Adjunto de Administración y Finanzas

De conformidad con el Oficio Circular 309-A-II-003/2014 de fecha 17 de febrero de 2014, emitido por la Unidad de Contabilidad Gubernamental e Informes sobre la Gestión Pública, el presente Estado de Posición Financiera se formuló de acuerdo con el Manual de Contabilidad Gubernamental para el Sector Paraestatal Federal emitido por la Secretaría de Hacienda y Crédito Público a través de la Unidad de Contabilidad Gubernamental, encontrándose reflejadas en él, en su conjunto, las operaciones efectuadas por el Fideicomiso, hasta el día de su fecha, y fueron registradas de manera consistente en las cuentas que corresponden, conforme al catálogo de cuentas oficial en vigor.

El presente Estado de Situación Financiera se formuló con apego a las sanas prácticas y a las normas legales y administrativas aplicables, encontrándose correctamente reflejadas las operaciones efectuadas por el fideicomiso en el periodo al que el propio estado se refiere. Las cuales se realizaron y fueron registradas de manera consistente en las cuentas que corresponden conforme al catálogo de cuentas oficial en vigor, y son responsabilidad del emisor.