

DIRECCIÓN DE PLANEACIÓN, PRESUPUESTO Y FINANZAS

BALANZA DE COMPROBACIÓN

Del 1o. de enero al 31 de marzo del 2026

No. CUENTA	DESCRIPCIÓN	SALDO INICIAL	DEBE	HABER	SALDO FINAL
1.1.1.1.00.00000.00	EFFECTIVO	0.00	0.00	0.00	0.00
1.1.1.2.00.00000.00	BANCOS/TESORERÍA	6,262,437.13	15,440,023.39	17,082,002.37	4,620,458.15
1.1.1.4.00.00000.00	INVERSIONES TEMPORALES (Hasta 3 meses)	240,254,316.92	3,478,813,404.49	3,467,956,706.84	251,111,014.57
1.1.2.2.00.00000.00	CUENTAS POR COBRAR A CORTO PLAZO	7,777,772.87	12,297,707.07	11,472,032.74	8,603,447.20
1.1.2.3.00.00000.00	DEUDORES DIVERSOS POR COBRAR A CORTO PLAZO	77,953.76	44,777.45	72,500.68	50,230.53
1.1.2.9.00.00000.00	Otros Derechos a Recibir Efectivo o Equivalentes a	59,589.37	92,548.99	92,623.54	59,514.82
1.2.4.1.01.00001.00	MUEBLES DE OFICINA Y ESTANTERÍA	3,777,968.74	337,265.34	337,265.34	3,777,968.74
1.2.4.1.01.00002.00	REVALUACIÓN MUEBLES DE OFICINA Y ESTANTERÍA	4,046.56	0.00	0.00	4,046.56
1.2.4.1.03.00001.00	EQUIPO DE CÓMPUTO Y DE TECNOLOGÍAS DE LA INFORMACIÓN	9,083,760.94	0.00	0.00	9,083,760.94
1.2.4.1.03.00002.00	REVALUACIÓN DE EQUIPO DE CÓMPUTO Y DE TECNOLOGÍAS DE LA INFORMACIÓN	67,229.37	0.00	0.00	67,229.37
1.2.4.2.01.00001.00	MOBILIARIO Y EQUIPO EDUCACIONAL Y RECREATIVO	180,516.37	0.00	0.00	180,516.37
1.2.4.2.01.00002.00	REVALUACIÓN DEMOBILIARIO Y EQUIPO EDUCACIONAL Y RECREATIVO	1,716.16	0.00	0.00	1,716.16
1.2.4.4.01.00001.00	VEHÍCULOS Y EQUIPO DE TRANSPORTE	776,770.38	0.00	0.00	776,770.38
1.2.4.4.01.00002.00	REVALUACIÓN VEHÍCULOS Y EQUIPO DE TRANSPORTE	389.32	0.00	0.00	389.32
1.2.4.6.01.00001.00	MAQUINARIA Y EQUIPO	286,242.08	0.00	0.00	286,242.08
1.2.6.3.01.00001.00	DEPRECIACION MOBILIARIO Y EQUIPO	-3,777,967.19	0.00	0.00	-3,777,967.19
1.2.6.3.01.00002.00	REVALUACIÓN DE DEPRECIACION MOBILIARIO Y EQUIPO	-11,882.14	0.00	0.00	-11,882.14
1.2.6.3.02.00001.00	DEPRECIACION EQUIPOS INFORMATICOS	-9,083,760.87	0.00	0.00	-9,083,760.87
1.2.6.3.03.00001.00	DEPRECIACIÓN ACUMULADA DE MOBILIARIO Y EQUIPO EDUCACIONAL Y RECREATIVO	-180,516.01	0.00	0.00	-180,516.01
1.2.6.3.03.00002.00	REVALUACIÓN DE DEPRECIACIÓN ACUMULADA DE MOBILIARIO Y EQUIPO EDUCACIONAL Y RECREATIVO	-101.19	0.00	0.00	-101.19
1.2.6.3.04.00001.00	DEPRECIACIÓN ACUMULADA VEHICULOS	-776,769.28	0.00	0.00	-776,769.28
1.2.6.3.04.00002.00	REVALUACIÓN DE DEPRECIACION ACUMULADA VEHICULOS	-4.04	0.00	0.00	-4.04
1.2.6.3.05.00001.00	DEPRECIACIÓN ACUMULADA DE MAQUINARIA	-286,242.00	0.00	0.00	-286,242.00
2.1.1.1.00.00000.00	Servicios Personales por pagar a Corto Plazo	-0.01	2,303,587.39	2,303,587.39	-0.01
2.1.1.2.00.00000.00	PROVEEDORES POR PAGAR A CORTO PLAZO	468,516.03	1,616,605.17	1,467,163.33	319,074.19
2.1.1.7.00.00000.00	RETENCIONES Y CONTRIBUCIONES POR PAGAR A CORTO PLAZO	1,907,801.32	3,376,953.80	4,552,642.51	3,083,490.03
2.1.1.9.00.00000.00	OTRAS CUENTAS POR PAGAR A CORTO PLAZO	358,214.78	43,489.43	57,500.05	372,225.40
2.1.5.1.00.00000.00	INGRESOS COBRADOS POR ADELANTADO A CORTO PLAZO	843,212.82	700.00	10,763.16	853,275.98
2.1.5.9.00.00000.00	OTROS PASIVOS DIFERIDOS A CORTO PLAZO	-0.03	3,355,097.26	3,355,097.26	-0.03
2.2.6.9.00.00000.00	OTRAS PROVISIONES A LARGO PLAZO	45,968.93	0.00	0.00	45,968.93
3.1.1.4.00.00000.00	APORTACIONES DEL GOBIERNO FEDERAL DE AÑOS ANTERIORES	2,939,810.00	0.00	0.00	2,939,810.00
3.1.2.1.00.00000.00	DONACIONES DE CAPITAL	247,267.95	0.00	0.00	247,267.95
3.1.3.1.00.00000.00	SUPERAVIT POR REEXPRESIÓN	73,305.50	0.00	0.00	73,305.50
3.2.2.1.00.00000.00	RESULTADOS DE EJERCICIOS ANTERIORES	228,678,667.47	0.00	0.00	228,678,667.47
4.1.0.0.00.00000.00	INGRESOS DE GESTION	16,451,570.67	0.00	7,709,146.38	24,160,717.05


DIRECCIÓN DE PLANEACIÓN, PRESUPUESTO Y FINANZAS

BALANZA DE COMPROBACIÓN

Del 1o. de enero al 31 de marzo del 2026


No. CUENTA	DESCRIPCIÓN	SALDO INICIAL	DEBE	HABER	SALDO FINAL
4.2.0.0.00.00000.00	PARTICIPACIONES, APORTACIONES, CONVENIOS, INCENTIVOS DERIVADOS DE LA COLABORACION FISCAL, FONDOS DISTINTOS DE APORTACIONES, TRANSFERENCIAS, ASIGNACIONES, SUBSIDIOS Y SUBVENCIONES, Y PENSIONES Y JUBILACIONES	7,243,052.46	0.00	5,774,180.82	13,017,233.28
4.3.0.0.00.00000.00	Otros Ingresos Y Beneficios	2,720,859.42	0.00	1,456,725.38	4,177,584.80
5.1.1.1.00.00000.00	REMUNERACIONES AL PERSONAL DE CARÁCTER PERMANENTE	1,908,585.74	892,526.86	0.00	2,801,112.60
5.1.1.2.00.00000.00	REMUNERACIONES AL PERSONAL DE CARACTER TRANSITORIO	0.00	0.00	0.00	0.00
5.1.1.3.00.00000.00	REMUNERACIONES ADICIONALES Y ESPECIALES	0.00	0.00	0.00	0.00
5.1.1.4.00.00000.00	SEGURIDAD SOCIAL	555,902.48	1,286,875.57	0.00	1,842,778.05
5.1.1.5.00.00000.00	OTRAS PRESTACIONES SOCIALES Y ECONOMICAS	4,444,349.25	2,194,631.00	0.00	6,638,980.25
5.1.2.1.00.00000.00	MATERIALES DE ADMINISTRACIÓN, EMISION DE DOCUMENTOS Y ARTICULOS OFICIALES	0.00	0.00	0.00	0.00
5.1.2.2.00.00000.00	ALIMENTOS Y UTENSILIOS	0.00	4,981.47	0.00	4,981.47
5.1.2.4.00.00000.00	MATERIALES Y ARTICULOS DE CONSTRUCCIÓN Y DE REPARACIÓN	0.00	0.00	0.00	0.00
5.1.2.5.00.00000.00	PRODUCTOS QUIMICOS, FARMACEUTICOS Y DE LABORATORIO	0.00	0.00	0.00	0.00
5.1.2.6.00.00000.00	COMBUSTIBLES, LUBRICANTES Y ADITIVOS	15,720.25	11,899.99	0.00	27,620.24
5.1.2.7.00.00000.00	VESTUARIO, BLANCOS, PRENDAS DE PROTECCION Y ARTICULOS DEPORTIVOS	0.00	0.00	0.00	0.00
5.1.2.9.00.00000.00	HERRAMIENTAS, REFACCIONES Y ACCESORIOS MENORES	0.00	0.00	0.00	0.00
5.1.3.1.00.00000.00	SERVICIOS BASICOS	29,928.00	212,366.61	0.00	242,294.61
5.1.3.2.00.00000.00	SERVICIOS DE ARRENDAMIENTO	87,948.53	33,504.80	0.00	121,453.33
5.1.3.3.00.00000.00	SERVICIOS PROFESIONALES, CIENTIFICOS Y TECNICOS Y OTROS SERVICIOS	398,747.56	166,208.00	0.00	564,955.56
5.1.3.4.00.00000.00	SERVICIOS FINANCIEROS, BANCARIOS Y COMERCIALES	31,360.39	610,775.60	0.00	642,135.99
5.1.3.5.00.00000.00	SERVICIOS DE INSTALACION, REPARACION, MANTENIMIENTO Y CONSERVACION	0.00	361,039.70	0.00	361,039.70
5.1.3.7.00.00000.00	SERVICIOS DE TRASLADO Y VIATICOS	1,381.59	14,358.35	4,103.00	11,636.94
5.1.3.8.00.00000.00	SERVICIOS OFICIALES	0.00	0.00	0.00	0.00
5.1.3.9.00.00000.00	OTROS SERVICIOS GENERALES	10,852.24	192,713.07	0.00	203,565.31
5.2.0.0.00.00000.00	TRANSFERENCIAS, ASIGNACIONES, SUBSIDIOS Y OTRAS AYUDAS	0.00	0.00	0.00	0.00
5.5.0.0.00.00000.00	OTROS GASTOS Y PERDIDAS EXTRAORDINARIAS	0.00	0.00	0.00	0.00

Elaboró



C.P. Salvador Fuentes Peña  
Jefe de Departamento de Contabilidad


Autorizó




Mtro. José Manuel Olivares Nuñez  
Director de Planeación, Presupuesto y Finanzas

Concepto	Año/Mes		Concepto	Año/Mes	
	2026-3	2025-3		2026-3	2025-3
<b>ACTIVO</b>			<b>PASIVO</b>		
Activo Circulante			Pasivo Circulante	3,774,786	5,876,511
Efectivo y Equivalentes	255,731,473	169,498,091	Cuentas por Pagar a Corto Plazo	0	0
Derechos a Recibir Efectivo o Equivalentes	8,713,193	5,895,910	Documentos por Pagar a Corto Plazo	0	0
Derechos a Recibir Bienes o Servicios	0	0	Porción a Corto Plazo de la Deuda Pública a Largo Plazo	0	0
Inventarios	0	0	Títulos y Valores a Corto Plazo	853,276	700,409
Almacenes	0	0	Pasivos Diferidos a Corto Plazo	0	0
Estimación por Pérdida o Deterioro de Activos Circulantes	0	0	Fondos y Bienes de Terceros en Garantía y/o Administración a Corto Plazo	0	0
Otros Activos Circulantes	0	0	Provisiones a Corto Plazo	0	0
			Otros Pasivos a Corto Plazo	0	0
<b>Total de Activo Circulante</b>	<b>264,444,666</b>	<b>175,394,001</b>	<b>Total de Pasivos Circulantes</b>	<b>4,628,062</b>	<b>6,576,920</b>
Activo No Circulante			Pasivo No Circulante	0	0
Inversiones Financieras a Largo Plazo	0	0	Cuentas por Pagar a Largo Plazo	0	0
Derechos a Recibir Efectivo o Equivalentes a Largo Plazo	0	0	Documentos por Pagar a Largo Plazo	0	0
Bienes Inmuebles Infraestructura y Construcciones en Proceso	0	0	Deuda Pública a Largo Plazo	0	0
Bienes Muebles	14,178,640	14,178,640	Pasivos Diferidos a Largo Plazo	0	0
Activos Intangibles	0	0	Fondos y Bienes de Terceros en Garantía y/o Administración a Largo Plazo	0	0
Depreciación, Deterioro y Amortización Acumulada de Bienes	-14,117,243	-14,117,243	Provisiones a Largo Plazo	45,969	45,969
Activos Diferidos	0	0			
Estimación por Pérdida o Deterioro de Activos no Circulantes	0	0	<b>Total de Pasivos No Circulantes</b>	<b>45,969</b>	<b>45,969</b>
Otros Activos no Circulantes	0	0			
<b>Total de Activo No Circulantes</b>	<b>61,397</b>	<b>61,397</b>	<b>Total del Pasivo</b>	<b>4,674,031</b>	<b>6,622,889</b>
<b>Total del Activo</b>	<b>264,506,063</b>	<b>175,455,398</b>	Hacienda Pública/Patrimonio		
			Hacienda Pública/Patrimonio Contribuido	3,260,384	3,260,384
			Aportaciones	2,939,810	2,939,810
			Donaciones de Capital	247,268	247,268
			Actualización de la Hacienda Pública / Patrimonio	73,306	73,306
			Hacienda Pública/Patrimonio Generado	256,571,648	165,572,125
			Resultados del Ejercicio (Ahorro / Desahorro)	27,892,981	21,603,471
			Resultados de Ejercicios Anteriores	228,678,667	143,968,654
			Revalúos	0	0
			Reservas	0	0
			Rectificaciones de Resultados de Ejercicios Anteriores	0	0
			Exceso o Insuficiencia en la Actualización de la Hacienda Pública/Patrimonio	0	0
			Resultado por Posición Monetaria	0	0
			Resultado por Tenencia de Activos no Monetarios	0	0
			<b>Total de Hacienda Pública/Patrimonio</b>	<b>259,832,032</b>	<b>168,832,509</b>
			<b>Total del Pasivo y Hacienda Pública/Patrimonio</b>	<b>264,506,063</b>	<b>175,455,398</b>
CUENTAS DE ORDEN CONTABLES DEL SECTOR PARAESTATAL					
Obligaciones Laborales Pendientes de Fondear	11,616,756	0		11,616,756	0
Obligaciones Laborales					


Bajo protesta de decir verdad declaramos que los Estados Financieros y sus notas, son razonablemente correctos y son responsabilidad del emisor.


Elaboró  
  
C.P. Salvador Fuentes Peña  
Jefe de Departamento de Contabilidad

Autorizó  
  
Mtro. José Manuel Olivares Nuñez  
Director de Planeación, Presupuesto y Finanzas

Conceptos	Año/Mes	
	2026-3	2025-3
<b>INGRESOS Y OTROS BENEFICIOS</b>		
<b>Ingresos de Gestión</b>	24,160,717	17,789,392
Impuestos	0	0
Cuotas y Aportaciones de Seguridad Social	0	0
Contribuciones de Mejoras	0	0
Derechos	0	0
Productos	0	0
Aprovechamientos	0	0
Ingresos por Venta de Bienes y Prestación de Servicios	24,160,717	17,789,392
<b>Participaciones, Aportaciones, Convenios, Incentivos Derivados de la Colaboración Fiscal, Fondos Distintos de Aportaciones, Transferencias, Asignaciones, Subsidios y Subvenciones, Pensiones y Jubilaciones</b>	13,017,233	13,869,527
Participaciones, Aportaciones, Convenios, Incentivos Derivados de la Colaboración Fiscal y Fondos Distintos de Aportaciones	0	0
Transferencia, Asignaciones, Subsidios y Subvenciones, y Pensiones y Jubilaciones	13,017,233	13,869,527
<b>Otros Impuestos y Beneficios</b>	4,177,585	4,264,976
Ingresos Financieros	4,163,182	4,264,975
Incremento por Variación de Inventarios	0	0
Disminución del Exceso de Estimaciones por Pérdida o Deterioro u Obsolescencia	0	0
Disminución del Exceso de Provisiones	0	0
Otros Ingresos y Beneficios Varios	14,403	0
<b>Total de Ingresos y Otros Beneficios</b>	<b>41,355,535</b>	<b>35,923,895</b>
<b>GASTOS Y OTRAS PERDIDAS</b>		
<b>Gastos de Funcionamiento</b>	13,462,554	14,320,424
Servicios Personales	11,282,871	12,087,928
Materiales y Suministros	32,602	42,259
Servicios Generales	2,147,081	2,190,237
<b>Transferencias, Asignaciones, Subsidios y Otras Ayudas</b>	0	0
Transferencias Internas y Asignaciones al Sector Público	0	0
Transferencias al Resto del Sector Público	0	0
Subsidios y Subvenciones	0	0
Ayudas Sociales	0	0
Pensiones y Jubilaciones	0	0
Transferencias a Fideicomisos, Mandatos y Contratos Análogos	0	0
Transferencias a la Seguridad Social	0	0
Donativos	0	0
Transferencias al Exterior	0	0
<b>Participaciones y Aportaciones</b>	0	0
Participaciones	0	0
Aportaciones	0	0
Convenios	0	0
<b>Intereses, Comisiones y Otros Gastos de la Deuda Pública</b>	0	0
Intereses de la Deuda Pública	0	0
Comisiones de la Deuda Pública	0	0
Gastos de la Deuda Pública	0	0
Costo por Coberturas	0	0
Apoyos Financieros	0	0
<b>Otros Gastos y Pérdidas Extraordinarias</b>	0	0
Estimaciones, Depreciaciones, Deterioros, Obsolescencia y Amortizaciones	0	0
Provisiones	0	0
Disminución de Inventarios	0	0
Otros Gastos	0	0
<b>Inversión Pública</b>	0	0
Inversión Pública no Capitalizable	0	0
<b>Total de Gastos y Otras Pérdidas</b>	<b>13,462,554</b>	<b>14,320,424</b>
<b>Resultados del Ejercicio (Ahorro/Desahorro)</b>	<b>27,892,981</b>	<b>21,603,471</b>

Bajo protesta de decir verdad declaramos que los Estados Financieros y sus notas, son razonablemente correctos y son responsabilidad del emisor.

Elaboró  
  
C.P. Salvador Fuentes Peña  
Jefe de Departamento de Contabilidad

Autorizó  
  
Mtro. José Manuel Olivares Nuñez  
Director de Planeación, Presupuesto y Finanzas



Concepto	Origen	Aplicación
<b>ACTIVO</b>	<b>0</b>	<b>89,050,665</b>
<b>Activo Circulante</b>	<b>0</b>	<b>89,050,665</b>
Efectivo y Equivalentes	0	86,233,382
Derechos a Recibir Efectivo o Equivalentes	0	2,817,283
Derechos a Recibir Bienes o Servicios	0	0
Inventarios	0	0
Almacenes	0	0
Estimación por Pérdida o Deterioro de Activos Circulantes	0	0
Otros Activos Circulantes	0	0
<b>Activo No Circulante</b>	<b>0</b>	<b>0</b>
Inversiones Financieras a Largo Plazo	0	0
Derechos a Recibir Efectivo o Equivalentes a Largo Plazo	0	0
Bienes Inmuebles, Infraestructura y Construcciones en Proceso	0	0
Bienes Muebles	0	0
Activos Intangibles	0	0
Depreciación, Deterioro y Amortización Acumulada de Bienes	0	0
Activos Diferidos	0	0
Estimación por Pérdida o Deterioro de Activos no Circulantes	0	0
Otros Activos no Circulantes	0	0
<b>PASIVOS</b>	<b>152,867</b>	<b>2,101,725</b>
<b>Pasivo Circulante</b>	<b>152,867</b>	<b>2,101,725</b>
Cuentas por Pagar a Corto Plazo	0	2,101,725
Documentos por Pagar a Corto Plazo	0	0
Porción a Corto Plazo de la Deuda Pública a Largo Plazo	0	0
Títulos Y Valores a Corto Plazo	0	0
Pasivos Diferidos a Corto Plazo	152,867	0
Fondos y Bienes de Terceros en Garantía y/o Administración a Corto Plazo	0	0
Provisiones a Corto Plazo	0	0
Otros Pasivos a Corto Plazo	0	0
<b>Pasivo No Circulante</b>	<b>0</b>	<b>0</b>
Cuentas por Pagar a Largo Plazo	0	0
Documentos por Pagar a Largo Plazo	0	0
Deuda Pública a Largo Plazo	0	0
Pasivos Diferidos a Largo Plazo	0	0
Fondos y Bienes de Terceros en Garantía y/o Administración a Largo Plazo	0	0
Provisiones a Largo Plazo	0	0
<b>HACIENDA PÚBLICA/PATRIMONIO</b>	<b>90,999,523</b>	<b>0</b>
<b>Hacienda Pública/Patrimonio Contribuido</b>	<b>0</b>	<b>0</b>
Aportaciones	0	0
Donaciones de Capital	0	0
Actualización de la Hacienda Pública / Patrimonio	0	0
<b>Hacienda Pública/Patrimonio Generado</b>	<b>90,999,523</b>	<b>0</b>
Resultados del Ejercicio (Ahorro / Desahorro)	6,289,510	0
Resultados de Ejercicios Anteriores	84,710,013	0
Revalúos	0	0
Reservas	0	0
Rectificaciones de Resultados de Ejercicios Anteriores	0	0
<b>Exceso o Insuficiencia en la Actualización de la Hacienda Pública/Patrimonio</b>	<b>0</b>	<b>0</b>
Resultado por Posición Monetaria	0	0
Resultado por Tenencia de Activos no Monetarios	0	0

Bajo protesta de decir verdad declaramos que los Estados Financieros y sus notas, son razonablemente correctos y son responsabilidad del emisor.

ELABORÓ


C.P. Salvador Fuentes Peña  
Jefe de Departamento de Contabilidad


AUTORIZÓ

Mtro. José Manuel Olivares Nuñez  
Director de Planeación, Presupuesto y Finanzas

Concepto	Hacienda Pública / Patrimonio Contribuido	Hacienda Pública / Patrimonio Generado de Ejercicios Anteriores	Hacienda Pública / Patrimonio Generado del Ejercicio	Exceso o Insuficiencia en la Actualización de la Hacienda Pública / Patrimonio	Total
<b>Hacienda Pública / Patrimonio Contribuido Neto de 2024</b>	<b>3,260,384</b>				<b>3,260,384</b>
Aportaciones	2,939,810				2,939,810
Donaciones de Capital	247,268				247,268
Actualización de la Hacienda Pública / Patrimonio	73,306				73,306
<b>Hacienda Pública / Patrimonio Generado Neto de 2024</b>		<b>143,968,654</b>	<b>84,795,438</b>		<b>228,764,092</b>
Resultados del Ejercicio (Ahorro / Desahorro)			84,795,438		84,795,438
Resultados de Ejercicios Anteriores		143,968,654			143,968,654
Revalúos		0.00			0
Reservas		0.00			0
Rectificaciones de Resultados de Ejercicios Anteriores		0.00			0.00
<b>Exceso o Insuficiencia en la Actualización de la Hacienda Pública / Patrimonio Neto de 2024</b>				<b>0.00</b>	<b>0.00</b>
Resultado por Posición Monetaria				0.00	0.00
Resultado por Tenencia de Activos no Monetarios				0.00	0.00
<b>Hacienda Pública / Patrimonio Neto Final de 2024</b>	<b>3,260,384</b>	<b>143,968,654</b>	<b>84,795,438</b>	<b>0</b>	<b>232,024,476</b>
<b>Cambios en la Hacienda Pública/Patrimonio Contribuido Neto de 2025</b>	<b>0.00</b>				<b>0.00</b>
Aportaciones	0.00				0.00
Donaciones de Capital	0.00				0.00
Actualización de la Hacienda Pública / Patrimonio	0.00				0.00
<b>Variaciones de la Hacienda Pública/Patrimonio Generado Neto de 2025</b>		<b>84,710,013</b>	<b>27,892,981</b>		<b>112,602,994</b>
Resultados del Ejercicio (Ahorro / Desahorro)			27,892,981		27,892,981
Resultados de Ejercicios Anteriores		84,710,013			0
Revalúos		0			0
Reservas		0			0
Rectificaciones de Resultados de Ejercicios Anteriores		0			0
<b>Cambios en el Exceso o Insuficiencia en la Actualización de la Hacienda Pública/Patrimonio Neto de 2025</b>				<b>0</b>	<b>0</b>
Resultado por Posición Monetaria				0	0
Resultado por Tenencia de Activos no Monetarios				0	0
<b>Hacienda Pública / Patrimonio Neto Final Periodo Final de 2025</b>	<b>3,260,384</b>	<b>228,678,667</b>	<b>27,892,981</b>	<b>0</b>	<b>259,832,032</b>


Bajo protesta de decir verdad declaramos que los Estados Financieros y sus notas, son razonablemente correctos y son responsabilidad del emisor.


Elaboró  
  
 C.P. Salvador Fuentes Peña  
 Jefe de Departamento de Contabilidad

Autorizó  
  
 Mtro. José Manuel Olivares Nuñez  
 Director de Planeación, Presupuesto y Finanzas

Concepto	2026-3	2025-3
<b>Flujos de Efectivo de las Actividades de Operación</b>		
<b>Origen</b>	<b>41,355,535</b>	<b>35,923,894</b>
Impuestos	0	0
Cuotas y Aportaciones de Seguridad Social	0	0
Contribuciones de Mejoras	0	0
Derechos	0	0
Productos	0	0
Aprovechamientos	0	0
Ingresos por Venta de Bienes y Servicios	24,160,717	17,789,392
Participaciones, Aportaciones, Convenios, Incentivos Derivados de la Colaboración Fiscal y Fondos Distintos de Aportaciones	0	0
Transferencias, Asignaciones, Subsidios y Subvenciones, y Pensiones y Jubilaciones	13,017,233	13,869,527
Otros Orígenes de Operación	4,177,585	4,264,975
<b>Aplicación</b>	<b>13,462,554</b>	<b>14,320,425</b>
Servicios Personales	11,282,871	12,087,928
Materiales y Suministros	32,602	42,259
Servicios Generales	2,147,081	2,190,237
Transferencias Internas y Asignaciones al Sector Público	0	0
Transferencias al Resto del Sector Público	0	0
Subsidios y Subvenciones	0	0
Ayudas Sociales	0	0
Pensiones y Jubilaciones	0	0
Transferencias a Fideicomisos, Mandatos y Contratos Análogos	0	0
Transferencias a la Seguridad Social	0	0
Donativos	0	0
Transferencias al Exterior	0	0
Participaciones	0	0
Aportaciones	0	0
Convenios	0	0
Otras Aplicaciones de Operación	0	0
<b>Flujos Netos de Efectivo por Actividades de Operación</b>	<b>27,892,981</b>	<b>21,603,470</b>
<b>Flujos de Efectivo de las Actividades de Inversión</b>		
<b>Origen</b>	<b>0</b>	<b>0</b>
Bienes Inmuebles Infraestructura y Construcciones en Proceso	0	0
Bienes Muebles	0	0
Otros Orígenes de Inversión	0	0
<b>Aplicación</b>	<b>0</b>	<b>0</b>
Bienes Inmuebles Infraestructura y Construcciones en Proceso	0	0
Bienes Muebles	0	0
Otras Aplicaciones de Inversión	0	0
<b>Flujos Netos de Efectivo por Actividades de Inversión</b>	<b>0</b>	<b>0</b>
<b>Flujos de Efectivo de las Actividades de Financiamiento</b>		
<b>Origen</b>	<b>0</b>	<b>0</b>
<b>Endeudamiento Neto</b>	<b>0</b>	<b>0</b>
Interno	0	0
Externo	0	0
<b>Otros Orígenes de Financiamiento</b>	<b>0</b>	<b>0</b>
<b>Aplicación</b>	<b>-8,304,391</b>	<b>-10,650,575</b>
<b>Servicio de la Deuda</b>	<b>0</b>	<b>0</b>
Interno	0	0
Externo	0	0
<b>Otras Aplicaciones de Financiamiento</b>	<b>-8,304,391</b>	<b>-10,650,575</b>
<b>Flujos Netos de Efectivo por Actividades de Financiamiento</b>	<b>-8,304,391</b>	<b>-10,650,575</b>
<b>Incremento/Disminución Neta en el Efectivo y Equivalentes al Efectivo</b>	<b>19,588,590</b>	<b>10,952,894</b>
<b>Efectivo y Equivalentes al Efectivo al Inicio del Ejercicio</b>	<b>236,142,882</b>	<b>158,545,197</b>
<b>Efectivo y Equivalentes al Efectivo al Final del Ejercicio</b>	<b>255,731,473</b>	<b>169,498,091</b>

Bajo protesta de decir verdad declaramos que los Estados Financieros y sus notas, son razonablemente correctos y son responsabilidad del emisor.


Elaboró  
  
 C.P. Salvador Fuentes Peña  
 Jefe de Departamento de Contabilidad

Autorizó  
  
 Mtro. José Manuel Olivares Nuñez  
 Director de Planeación, Presupuesto y Finanzas

Concepto	Saldo Inicial	Cargos	Abonos	Saldo Final	Variación del Periodo
<b>ACTIVO</b>	<b>237,660,006</b>	<b>10,618,321,508</b>	<b>10,591,467,003</b>	<b>264,514,511</b>	<b>26,854,505</b>
<b>Activo Circulante</b>	<b>237,590,160</b>	<b>10,618,321,508</b>	<b>10,591,467,003</b>	<b>264,444,665</b>	<b>26,854,505</b>
Efectivo y Equivalentes	236,142,882	10,581,329,719	10,561,741,128	255,731,473	19,588,591
Derechos a Recibir Efectivo o Equivalentes	1,447,278	36,991,789	29,725,874	8,713,193	7,265,915
Derechos a Recibir Bienes o Servicios	0	0	0	0	0
Inventarios	0	0	0	0	0
Almacenes	0	0	0	0	0
Estimación por Pérdida o Deterioro de Activos Circulantes	0	0	0	0	0
Otros Activos Circulantes	0	0	0	0	0
<b>Activo No Circulante</b>	<b>69,846</b>	<b>0</b>	<b>0</b>	<b>69,846</b>	<b>0</b>
Inversiones Financieras a Largo Plazo	0	0	0	0	0
Derechos a Recibir Efectivo o Equivalentes a Largo Plazo	0	0	0	0	0
Bienes Inmuebles, Infraestructura y Construcciones en Proceso	0	0	0	0	0
Bienes Muebles	14,178,640	0	0	14,178,640	0
Activos Intangibles	0	0	0	0	0
Depreciación, Deterioro y Amortización Acumulada de Bienes	-14,108,794	0	0	-14,108,794	0
Activos Diferidos	0	0	0	0	0
Estimación por Pérdida o Deterioro de Activos no Circulantes	0	0	0	0	0
Otros Activos no Circulantes	0	0	0	0	0


Bajo protesta de decir verdad declaramos que los Estados Financieros y sus notas, son razonablemente correctos y son responsabilidad del emisor.

Elaboró



C.P. Salvador Fuentes Peña  
Jefe de Departamento de Contabilidad

Autorizó



Mtro. José Manuel Olivares Nuñez  
Director de Planeación, Presupuesto y Finanzas



Denominación de las Deudas	Moneda de Contratación	Institución o País Acreedor	Saldo Inicial del Período	Saldo Final del Período
<b>DEUDA PÚBLICA</b>				
<b>Corto Plazo</b>				
<b>Deuda Interna</b>			0	0
Instituciones de Crédito	M	I	0	0
Títulos y Valores	M	I	0	0
Arrendamientos Financieros	M	I	0	0
<b>Deuda Externa</b>			0	0
Organismos Financieros Internacionales	M	I	0	0
Deuda Bilateral	M	I	0	0
Títulos y Valores	M	I	0	0
Arrendamientos Financieros	M	I	0	0
<b>Subtotal de Deuda Pública a Corto Plazo</b>			<b>0</b>	<b>0</b>
<b>Largo Plazo</b>				
<b>Deuda Interna</b>			0	0
Instituciones de Crédito	M	I	0	0
Títulos y Valores	M	I	0	0
Arrendamientos Financieros	M	I	0	0
<b>Deuda Externa</b>			0	0
Organismos Financieros Internacionales	M	I	0	0
Deuda Bilateral	M	I	0	0
Títulos y Valores	M	I	0	0
Arrendamientos Financieros	M	I	0	0
<b>Subtotal de Deuda Pública a Largo Plazo</b>			<b>0</b>	<b>0</b>
<b>Total de Otros Pasivos</b>	Pesos	México	<b>5,712,508</b>	<b>4,674,035</b>
Otros Pasivos	M	I	5,712,508	4,674,035
<b>Total Deuda Pública y Otros Pasivos</b>			<b>5,712,508</b>	<b>4,674,035</b>

Bajo protesta de decir verdad declaramos que los Estados Financieros y sus notas, son razonablemente correctos y son responsabilidad del emisor.

Elaboró

C.P. Salvador Fuentes Peña  
Jefe de Departamento de Contabilidad  
Puesto

Autorizó

Mtro. José Manuel Olivares Nuñez  
Director de Planeación, Presupuesto y Finanzas  
Puesto

---

# FIDEICOMISO DE LOS SISTEMAS NORMALIZADO DE COMPETENCIA LABORAL Y DE CERTIFICACIÓN DE COMPETENCIA LABORAL

## NOTAS A LOS ESTADOS FINANCIEROS

### INTRODUCCIÓN

El Fideicomiso de los Sistemas Normalizado de Competencia Laboral y de Certificación de Competencia Laboral (CONOCER) elabora las Notas a los Estados Financieros correspondientes al ejercicio 2025 conforme a los artículos 46, fracción I, inciso g), y 49 de la Ley General de Contabilidad Gubernamental (LGCG), así como con la normatividad emitida por el Consejo Nacional de Armonización Contable (CONAC). Comprende los apartados siguientes:

1. Notas de Gestión Administrativa.
2. Notas de Desglose.
3. Notas de Memoria (Cuentas de Orden).

### NOTAS DE GESTIÓN ADMINISTRATIVA

#### 1. Autorización e Historia

- a) Fecha de creación del ente público.

Con fecha 29 de abril de 2005, se constituyó el Fideicomiso, mediante contrato celebrado entre el Gobierno Federal por conducto de la Secretaría de Hacienda y Crédito Público, (SHCP) en su carácter de "Fideicomitente" único de la Administración Pública Federal Centralizada y Nacional Financiera, S.N.C., Institución de Banca de Desarrollo como "Fiduciaria". Para efectos del contrato de fideicomiso, la Entidad se denominó Consejo Nacional de Normalización y Certificación de Competencias Laborales y es identificado por las siglas CONOCER.

De acuerdo a lo establecido en la resolución por la que se autorizó la constitución del Fideicomiso, publicada en el Diario Oficial de la Federación del 17 de diciembre de 2004 y de conformidad con lo establecido en los Artículos 47 de la Ley Orgánica de la Administración Pública Federal y 40 de la Ley de Entidades Paraestatales, tendrá el carácter de Fideicomiso Público y será considerado Entidad Paraestatal.

- b) Principales cambios en su estructura.

Con fecha 29 de abril del año 2025 se firmó el convenio modificatorio por medio del cual se establece que a partir de esta fecha la duración del Fideicomiso se amplía por cincuenta años.

#### 2. Panorama Económico y Financiero

De acuerdo a la actualidad económica en la que se encuentra el país, el CONOCER operara conforme a las políticas de austeridad que emite la Secretaría de Hacienda y Crédito Público, así como el cobro de las regalías que se realiza, con fundamento en los artículos 58 fracción III de la Ley Federal de las Entidades Paraestatales, 8 fracción XIV

---

del Estatuto Orgánico del CONOCER y la Cláusula Décima Tercera inciso n) del Contrato Constitutivo del Fideicomiso, el Comité Técnico aprueba la modificación a las cuotas por los productos y servicios que ofrece el CONOCER, a fin de aplicar una cuota única a los Prestadores de Servicio del Sistema Nacional de Competencias.

### 3. Organización y Objeto Social

a) Objeto social.

El objeto del FIDEICOMISO es auxiliar al Ejecutivo Federal en las atribuciones que la Ley General de Educación establece, a fin de impartir formación para el trabajo, misma que procurará la adquisición de conocimientos, habilidades o destrezas, que permitan a quien la recibe desarrollar una actividad productiva demandada en el mercado, mediante alguna ocupación o algún oficio calificado.

b) Principal actividad.

Proyectar, organizar y promover en todo el país, de acuerdo con las disposiciones aplicables, el desarrollo del Sistema Nacional de Competencias, en los términos establecidos en la Ley General de Educación, mediante la definición de estándares de competencia.

Proyectar, organizar y promover en todo el país, de acuerdo con las disposiciones aplicables, el desarrollo del Sistema de Certificación de Competencia Laboral, (en lo sucesivo SCCL), establecido en los términos de la Ley General de Educación, en virtud del cual se acredite, conforme al régimen de certificación que al efecto establezca la Secretaría de Educación Pública (SEP), conjuntamente con las demás autoridades federales competentes, el cumplimiento de las técnicas del SNCL.

c) Ejercicio fiscal.

El Ejercicio Fiscal de las presentes Notas y Estados Financieros es del primer trimestre de 2026.

d) Régimen jurídico.

Es un Fideicomiso Público considerado entidad paraestatal de la Administración Pública Federal, creado mediante Contrato de Fideicomiso de fecha 29 de abril del 2005, celebrado entre el Gobierno Federal por conducto de la SHCP, en su carácter de Fideicomitente Único de la Administración Pública Federal Centralizada, Nacional Financiera, S.N.C., Institución de Banca de Desarrollo, en su carácter de Fiduciaria y con la participación de la Secretaría de Educación Pública.

e) Consideraciones fiscales del ente.

El Fideicomiso, se encuentra inscrito bajo el régimen de Personas Morales con Fines no Lucrativos, para efectos de I.S.R., es contribuyente para efectos del Impuesto al Valor Agregado, así como Retenedor por Sueldos y Salarios y a Personas Físicas.

f) Estructura organizacional básica.

El Fideicomiso cuenta con 99 plazas autorizadas en el ejercicio 2025 de las cuales 60 corresponden a Mandos Medios, 16 plazas de Enlace y 23 Operativos.

g) Fideicomisos de los cuales es fideicomitente o fideicomisario, y contratos análogos, incluyendo mandatos de los cuales es parte.

---

El CONOCER no tiene establecido algún Fideicomiso.

#### 4. Bases de Preparación de los Estados Financieros

- a) Si se ha observado la normatividad emitida por el CONAC y las disposiciones legales aplicables.

Los estados financieros son elaborados y presentados de conformidad con la Ley General de Contabilidad Gubernamental, lineamientos y disposiciones emitidos por el Consejo Nacional de Armonización Contable (CONAC), decretos, acuerdos comunicados y normas expedidas por la Secretaría de Hacienda y Crédito Público (SHCP).

- b) La normatividad aplicada para el reconocimiento, valuación y revelación de los diferentes rubros de la información financiera, así como las bases de medición utilizadas para la elaboración de los estados financieros.

El registro de las operaciones se apega al Marco Conceptual de Contabilidad Gubernamental (MCCG), postulados básicos de contabilidad gubernamental (PBCG) emitidos por el CONAC, a las Normas de Información Financiera Gubernamental General para el Sector Paraestatal (NIFGC SP) emitidas por la Unidad de Contabilidad Gubernamental de la SHCP, todos los eventos que afecten económicamente al ente público deben ser cuantificadas en términos monetarios y se registran al costo histórico o al valor económico más objetivo registrados en moneda nacional.

- c) Postulados básicos de Contabilidad Gubernamental (PBCG).

El registro de las operaciones se apega al Marco Conceptual de Contabilidad Gubernamental (MCCG), postulados básicos de contabilidad gubernamental (PBCG), que sustentan de manera técnica el registro de las operaciones, la elaboración y presentación de los estados financieros, basados en la sustancia económica, entes públicos, existencia permanente, revelación suficiente, importancia relativa, registro e integración presupuestaria, devengo contable, valuación, dualidad económica y consistencia.

- d) Normatividad supletoria.

Las Normas de Información Financiera (NIF's) emitidas por el Consejo Mexicano de Normas de Información Financiera (CINIF), en específico la Norma de Información Financiera NIF D-3 "Beneficios a los empleados"

Para las entidades que por primera vez estén implementando la base de devengado de acuerdo a la Ley de Contabilidad, deberán:

- i. Revelar las nuevas políticas de reconocimiento;

"Sin información que revelar"

- ii. Su plan de implementación;

"Sin información que revelar"

- iii. Revelar los cambios en las políticas, la clasificación y medición de las mismas, así como su impacto en la información financiera, y

---

“Sin información que revelar”

- iv. Presentar los últimos estados financieros con la normatividad anteriormente utilizada con las nuevas políticas para fines de comparación en la transición a la base de devengado.

“Sin información que revelar”

## 5. Políticas de Contabilidad Significativas

- a) Actualización.

El CONOCER está sujeto a dar reconocimiento a los efectos de la inflación en la información financiera, de conformidad con la Norma de Información Financiera NIFGG SP 04 “Reexpresión” aplicable a Entidades Paraestatales, emitida por la Unidad de Contabilidad Gubernamental e Informes sobre la Gestión Pública de la Secretaría de Hacienda y Crédito Público; sin embargo, como la inflación ha sido controlada y el porcentaje acumulado de los tres ejercicios anteriores no es superior al 26%, por lo que no se requiere cumplir con esta norma; consecuentemente las cifras revaluadas incluyen ajustes hasta el 31 de diciembre del 2007.

- b) Operaciones en el extranjero y de sus efectos en la información financiera gubernamental.

“Sin información que revelar”

- c) Método de valuación de la inversión en acciones de Compañías subsidiarias no consolidadas y asociadas.

“Sin información que revelar”

- d) Sistema y método de valuación de inventarios y costo de lo vendido.

“Sin información que revelar”

- e) Beneficios a empleados.

De conformidad a los Lineamientos Contables, en específico a las Obligaciones laborales, en lo que respecta a la Norma de Información Financiera NIF D-3 “Beneficios a los Empleados”, emitida por el Consejo Mexicano de Normas de Información Financiera, A.C., (CINIF) en cuanto a la cuantificación y registro del monto de estos pasivos y la divulgación en notas de los estados financieros de las reglas del reconocimiento y revelación, este Fideicomiso realizó durante el mes de julio el Estudio Actuarial correspondiente al ejercicio 2025, como resultado del estudio determina que las provisiones que se tendrán que realizar al 31 de diciembre de 2025 es de \$11,616,756, al no estar fondeadas se registran en cuentas de orden.

- f) Provisiones: objetivo de su creación, monto y plazo.

“Sin información que revelar”

---

g) Reservas: objetivo de su creación, monto y plazo.

“Sin información que revelar”

h) Cambios en políticas contables y corrección de errores.

“Sin información que revelar”

i) Reclasificaciones.

“Sin información que revelar”

j) Depuración y cancelación de saldos.

Se analizan de manera periódica las cuentas colectivas con la finalidad de evitar saldos de difícil recuperación.

#### **6. Posición en Moneda Extranjera y Protección por Riesgo Cambiario**

a) Activos en moneda extranjera.

“Sin información que revelar”

b) Pasivos en moneda extranjera.

“Sin información que revelar”

c) Posición en moneda extranjera.

“Sin información que revelar”

d) Tipo de cambio.

“Sin información que revelar”

e) Equivalente en moneda nacional.

“Sin información que revelar”

#### **7. Reporte Analítico del Activo**

a) Vida útil, porcentajes de depreciación y amortización utilizados en los diferentes tipos de activos.

“Sin información que revelar”

b) Cambios en el porcentaje de depreciación y amortización y en el valor de los activos ocasionado por deterioro.

“Sin información que revelar”

- 
- c) Importe de los gastos capitalizados en el ejercicio.  
"Sin información que revelar"
  - d) Riesgos por tipo de cambio o tipo de interés de las inversiones financieras.  
"Sin información que revelar"
  
  - e) Valor en el ejercicio de los bienes construidos por la entidad.  
"Sin información que revelar"
  - f) Otras circunstancias de carácter significativo que afecten el activo.  
"Sin información que revelar"
  - g) Desmantelamiento de activos, procedimientos, implicaciones, efectos contables.  
"Sin información que revelar"
  - h) Administración de activos.  
"Sin información que revelar"

#### **Principales Variaciones en el Activo**

- a) Inversiones en valores.  
"Sin información que revelar"
- b) Patrimonio de Organismos Descentralizados de Control Presupuestario Indirecto.  
"Sin información que revelar"
- c) Inversiones en empresas de participación mayoritaria.  
"Sin información que revelar"
- d) Inversiones en empresas de participación minoritaria.  
"Sin información que revelar"
- e) Patrimonio de Organismos Descentralizados de Control Presupuestario Directo.  
"Sin información que revelar"

#### **8. Fideicomisos, Mandatos y Análogos**

- a) Por ramo administrativo que los reporta.

“Sin información que revelar”

- b) Por monto de disponibilidad.

“Sin información que revelar”

### 9. Reporte de la Recaudación

- a) Análisis del comportamiento de la recaudación o cualquier tipo de ingreso.

➤ En primer trimestre del ejercicio 2026 la recaudación fue conforme al siguiente:

Ingreso Devengado	Ingreso Recaudado	Ingreso No Recaudado
24,160,717	16,743,952	7,416,765

- b) Proyección de la recaudación e ingresos en el mediano plazo.

Derivado al otorgamiento de descuentos, la proyección de ingresos para el ejercicio 2026 se prevé de \$80,000,000.00

### 10. Información sobre la Deuda y el Reporte Analítico de la Deuda

- a) Deuda respecto al PIB y deuda respecto a la recaudación tomando.

“Sin información que revelar”

- b) Información de manera agrupada por tipo de valor gubernamental o instrumento financiero.

“Sin información que revelar”

---

## 11. Calificaciones Otorgadas

“Sin información que revelar”

## 12. Proceso de Mejora

- a) Principales Políticas de control interno.

El Fideicomiso realiza conciliaciones mensuales entre los datos de contabilidad, con las áreas de Recursos Humanos, Servicios Generales, y anual con el área de presupuesto, a fin de que las operaciones se realicen conforme a la normatividad vigente, así como se tiene previsto que el sistema realice las operaciones en tiempo real, para obtener información actualizada.

- b) Medidas de desempeño financiero, metas y alcance

La administración de los recursos financieros del Fideicomiso se ha realizado conforme a las disposiciones de racionalidad y austeridad aplicables, procurando que su implementación no impacte en forma significativa en las metas establecidas al 2025.

## 13. Información por Segmentos

“Sin información que revelar”

## 14. Eventos Posteriores al Cierre

“Sin información que revelar”

## 15. Partes Relacionadas

“Sin información que revelar”

## 16. Responsabilidad Sobre la Presentación Razonable de la Información Contable

La administración del Fideicomiso, es responsable de la preparación de los estados financieros adjuntos de conformidad con las reglas contables indicadas en el párrafo “Bases de Preparación de los Estados Financieros”, y que se mencionan en las “Políticas de Contabilidad Significativas”, a los estados financieros que se acompañan, y del control interno que la Administración consideró necesario para permitir la preparación de estos estados financieros libres de desviación importante, debida a fraude o error.

## NOTAS DE DESGLOSE

### NOTAS AL ESTADO DE ACTIVIDADES

#### ➤ Ingresos y Otros Beneficios

##### ❖ Ingresos de Gestión

1. Ingresos por Servicios se integra de la siguiente manera:

Clasificador por Rubro de Ingresos	Concepto	2026	2025
773	Ingresos por Venta de Bienes y Servicios	24,160,717	17,789,392

El importe del primer trimestre del ejercicio de 2026, asciende a \$24, 160,717, y del ejercicio 2025 por un monto de \$17, 789,392 al 31 de marzo de 2025 refleja un aumento de 35.8% que corresponde a los ingresos devengados por concepto de la acreditación de Entidades de Certificación y Evaluación, Acreditación de Estándares de Competencia y emisión de certificados de competencia mayor al ejercicio 2025, además del aumento de las cuotas de los servicios.

##### ❖ Participaciones, Aportaciones, Convenios, Incentivos Derivados de la Colaboración Fiscal, Fondos Distintos de Aportaciones, Transferencias, Asignaciones, Subsidios y Subvenciones, y Pensiones y Jubilaciones

Clasificador por Rubro de Ingresos	Concepto	2026	2025
991	Transferencias, Asignaciones, Subsidios y Otras Ayudas	13,017,233	13,869,527

1. De los rubros de transferencias, subsidios, otras ayudas y asignaciones, se integra de la siguiente manera:

Las transferencias, asignaciones, subsidios y otras ayudas del primer trimestre del ejercicio de 2026 son de \$13, 017,233 y por el ejercicio 2025, \$13, 869,527, lo cual refleja una disminución del 6.1%.

❖ Otros Ingresos y Beneficios

Dentro de Otros ingresos su integración es la siguiente:

Concepto	2026	2025
<b>Total</b>	<b>16,484,795</b>	<b>16,694,911</b>
Ingresos Financieros	4,163,182	4,264,975
Otros Ingresos y Beneficios Varios	14,403	-

Respecto a los Ingresos Financieros, estos se integran por los Intereses generados con Recursos Propios del ejercicio 2026.

➤ **Gastos y Otras Pérdidas**

❖ Gastos de Funcionamiento;

Concepto	2026	2025
<b>Total</b>	<b>13,462,554</b>	<b>14,320,424</b>
Servicios Personales	11,282,871	12,087,928
Materiales y Suministros	32,602	42,259
Servicios Generales	2,147,081	2,190,237
Transferencias, Asignaciones, Subsidios Y Otras Ayudas	-	-
Estimaciones, Depreciaciones, Deterioros, Obsolescencia y Amortizaciones	-	-
Otros Gastos	-	-

Dentro de los rubros más significativos de los gastos de funcionamiento se encuentra, el Sueldo Base y la Compensación Garantizada a los servidores públicos del Fideicomiso, que representa un 26.0% y 48.0%, respectivamente del capítulo 1000.

- ❖ Transferencias, Subsidios y Otras Ayudas;  
"Sin información que revelar"
  
- ❖ Participaciones y Aportaciones;  
"Sin información que revelar"
  
- ❖ Intereses, Comisiones y Otros Gastos de la Deuda Pública;  
"Sin información que revelar"
  
- ❖ Otros Gastos y Pérdidas Extraordinarias, así como Inversión Pública,  
"Sin información que revelar"

## NOTAS AL ESTADO DE SITUACIÓN FINANCIERA

### ➤ Activo

- ❖ Efectivo y Equivalentes

1. Al 31 de marzo de 2026 y 2025, el rubro de esta categoría, se integra como sigue:

Concepto	2026	2025
<b>Total</b>	<b>255,731,473</b>	<b>169,498,091</b>
Bancos	4,620,458	4,159,381
Inversiones	251,111,015	165,338,710

➤ Dentro del Rubro de Bancos su integración es la siguiente

Concepto	2026	2025
<b>Total</b>	<b>4,620,458</b>	<b>4,159,381</b>
BBVA CTA. 0120768839	270,157	1,152,386
BBVA CTA. 0120768855	1,027,305	983,276
BBVA CTA. 0120768944	2,159,015	1,409,414
HSBC Cta. 4069478014	534,688	278,919
BANORTE CTA 1238343949	629,293	335,386

Su saldo al 31 de marzo del 2026 por \$4, 620, 458 está integrado por los saldos de las cuentas operativas, con la finalidad de cubrir obligaciones con proveedores e impuestos, así como, cuentas concentradoras de ingresos autogenerados y remanentes resultantes de los traspasos que realiza el Custodio, de la cuenta de inversiones a la cuenta de cheques operativa, productos de rendimientos financieros.

➤ El Rubro de inversiones está integrado de la siguiente manera:

Concepto	2025	2024
NAFIN Contrato No. 8885	251,111,015	165,338,710

Al 31 de marzo del 2026, se integra por el importe de \$ 251,111,015 que corresponden a la disponibilidad de ingresos autogenerados de los ejercicios fiscales de 2006 al 2026 así como a los ingresos autogenerados captados durante el ejercicio del 2026, más los intereses generados por la inversión de los mismos en valores gubernamentales; este proceso es realizado por el FIDEICOMISO conforme a la normatividad establecida al respecto, su recuperación es menor a tres meses.

❖ Derechos a recibir Efectivo y Equivalentes y Bienes o Servicios

Este rubro se desglosa de la siguiente manera:

- (1) Corresponde a las líneas de captura emitidas por los servicios no prestados que no han sido pagados por los prestadores de servicios al cierre del primer trimestre del 2026.
- (2) Su saldo al 31 de marzo del 2026 por \$ 50,231 está representado los recursos pendientes de recuperar.
- (3) Representa el Saldo del Impuesto al Valor Agregado por acreditar del ejercicio 2025, derivado del ejercicio del gasto con fuente de financiamiento de Ingresos autogenerados.
- (4) Representa los impuestos pagados en exceso por los cuales se realizó la solicitud de devolución.

Al 31 de marzo de 2026 y 2025, este rubro se integra por:

Concepto	2026	2025
<b>Total</b>	<b>8,713,193</b>	<b>5,895,910</b>
Líneas de Captura Emitidas(1)	8,603,447	5,455,868
Cuentas por Liquidar Certificadas por Gasto Directo	-	-
Diversos (2)	50,231	89,104
Impuesto al Valor Agregado Acreditable (3)	44,011	340,231
Contribuciones por Recuperar (4)	15,504	10,707

❖ Inventarios

“Sin información que revelar”

❖ Almacenes

“Sin información que revelar”

❖ Inversiones Financieras

“Sin información que revelar”

❖ Bienes Muebles, Inmuebles e Intangibles

Este rubro al 31 de marzo del 2025, está integrado como sigue:

Tipo de Activo	Histórico 2025	Actualización	Actualizado
<b>Activo Neto</b>	<b>3</b>	<b>61,394</b>	<b>61,397</b>
<b>Depreciación Acumulada</b>	<b>14,105,256</b>	<b>11,987</b>	<b>14,117,243</b>
<b>Total</b>	<b>14,105,259</b>	<b>73,381</b>	<b>14,178,640</b>
Equipo de cómputo	9,083,761	67,229	9,150,990
Mobiliario y equipo de administración	3,777,968	4,047	3,782,015
Equipo de transporte	776,771	389	777,160
Equipo educacional y recreativo	180,516	1,716	182,232
Otros Activos (1)	286,243	-	286,243

Tipo de Activo	Histórico 2024	Actualización	Actualizado
<b>Activo Neto</b>	<b>3</b>	<b>61,394</b>	<b>61,397</b>
<b>Depreciación Acumulada</b>	<b>14,105,256</b>	<b>11,987</b>	<b>14,117,243</b>
<b>Total</b>	<b>14,105,259</b>	<b>73,381</b>	<b>14,178,640</b>
Equipo de cómputo	9,083,761	67,229	9,150,990
Mobiliario y equipo de administración	3,777,968	4,047	3,782,015
Equipo de transporte	776,771	389	777,160
Equipo educacional y recreativo	180,516	1,716	182,232
Otros Activos (1)	286,243	-	286,243

Durante el ejercicio 2026 el activo fijo del Fideicomiso ya no se deprecia.

(1) El concepto de otros activos se refiere a un sistema contra incendio, el cual fue adquirido con la partida de gasto 56902, que conforme al Clasificador por objeto del Gasto establece lo siguiente: 56902 OTROS BIENES MUEBLES. Asignaciones destinadas a cubrir el costo de los bienes muebles o maquinaria y equipos especializados adquiridos por las dependencias y entidades no incluidos o especificados en los conceptos y partidas del presente capítulo, tales como equipo contra incendio y maquinaria para protección al ambiente, entre otros.

Producto de la conciliación entre la base contable y la base que contiene la relación de bienes muebles, se reportan la siguiente variación al 31 de marzo de 2026.

Registro Contable	Valor de la relación de bienes muebles	Conciliación
14,178,640	14,105,259	73,381

La diferencia se refiere a la Reexpresión que se realizó en el ejercicio 2007 de los estados financieros, lo cual refleja una actualización en el valor por la cantidad de \$73,381 en el caso de los bienes muebles.

En lo referente a los bienes inmuebles este Fideicomiso en el presente ejercicio no cuenta con este tipo de bienes por lo que no se muestra alguna integración.

- ❖ Estimaciones y Deterioros  
"Sin información que revelar"
- ❖ Otros Activos  
"Sin información que revelar"

➤ **Pasivo**

- ❖ Cuentas y Documentos por Pagar

Al 31 de marzo de 2026 y 2025, el rubro de esta categoría, se integra como sigue:

Concepto	2026	2025
<b>Total</b>	<b>3,774,790</b>	<b>5,876,510</b>
Proveedores Diversos(a)	319,074	2,586,818
Retenciones y Contribuciones por Pagar (b)	3,083,491	2,989,549
Acreedores Diversos (c)	372,225	300,143

a) **Proveedores Diversos**

Representa los pagos pendientes al cierre del ejercicio por los bienes y servicios recibidos en el ejercicio 2025.

**b) Retenciones y Contribuciones por Pagar a Corto Plazo**

Al 31 de marzo de 2026 y 2025, el rubro de Contribuciones por Pagar, representa los pagos pendientes de enterar al Servicio de Administración Tributaria, Cuotas Obrero-Patronal al cierre del trimestre y se integra como sigue:

Concepto	2026	2025
<b>Total</b>	<b>3,083,491</b>	<b>2,989,549</b>
ISR Retenido Servicios Profesionales	-	-
ISR Retenido Servicios Personales	578,168	659,662
ISR RESICO	323	-
IVA RESICO	-	-
IVA Traslado	1,073,261	1,112,695
IVA Traslado por Cobrar	1,186,682	752,534
IVA Retenido Honorarios Profesionales	-	-
I.V.A. Retenido al 16%	5,247	5,919
Seguro Social	339,957	377,629
INFONAVIT	-	-
SAR (Retiro 2%)	-	-
Crédito INFONAVIT	25,188	27,962
Impuesto Sobre Nómina	-125,335	53,148

**c) Acreedores Diversos por Pagar a Corto Plazo**

Este saldo se integra por pagos pendientes de entregar a personal desincorporado.

- ❖ Fondos y Bienes de Terceros en Garantía y/o Administración

“Sin información que revelar”

❖ Pasivos Diferidos

Al 31 de marzo de 2026 y 2025, este rubro se integra como sigue:

Concepto	2026	2025
Anticipo de Clientes	853,276	700,409

Corresponde a pagos realizados de las líneas de captura en forma duplicada por los Prestadores de Servicios del Sistema Nacional de Competencias; se están realizando los trámites correspondientes para su reintegro a los prestadores de servicios.

❖ Provisiones

El H. Comité Técnico del Fideicomiso en su Acuerdo SO/III-21/14,R, de la Tercera Sesión Ordinaria del 2021, autorizó mantener vigente la reserva por pasivos laborales para atender futuros laudos, creada mediante el acuerdo SO/11-08/07-R, y que al 31 de julio de 2021 asciende como remanente actual a \$45,969, derivado del pago de indemnizaciones al personal.

❖ Otros Pasivos

“Sin información que revelar”

## NOTAS AL ESTADO DE VARIACIÓN EN LA HACIENDA PÚBLICA

1. Al 31 de marzo de 2026 y 2025 la cuenta se integra como sigue:

Concepto	2026	2025
<b>Total</b>	<b>259,832,032</b>	<b>147,155,732</b>
Patrimonio Contribuido	2,939,810	2,939,810
Donaciones de Capital	247,268	247,268
<b>Patrimonio Generado de Ejercicios Anteriores</b>	<b>228,678,667</b>	<b>143,968,654</b>
Patrimonio Generado del Ejercicio	27,892,981	21,603,469
Actualización de Hacienda Pública/Patrimonio	73,306	73,305

➤ **Hacienda Pública/Patrimonio Contribuido**

“Sin información que revelar”

➤ **Hacienda Pública/Patrimonio Generado**

Por el traspaso del Patrimonio Generado del Ejercicio 2025 al Patrimonio Generado de ejercicios Anteriores por la cantidad de \$ 84,710,013.

## NOTAS AL ESTADO DE FLUJOS DE EFECTIVO

➤ **Composición del rubro de Efectivo y Equivalentes**

Este rubro al 31 de marzo del 2026 y 2025, se integra como sigue:

Efectivo y Equivalentes		
Concepto	2026	2025
Efectivo	0	0
Bancos/Tesorería	4,620,458	4,159,381
Bancos/Dependencias y Otros	0	0
Inversiones Temporales( Hasta 3 meses)	251,111,015	165,338,710
Fondos con Afectación Específica	0	0
Depósitos de Fondos de Terceros en Garantía y/o Administración	0	0
Otros Efectivos y Equivalentes	0	0
<b>Total</b>	<b>255,731,473</b>	<b>169,498,091</b>

➤ **Adquisiciones de las Actividades de Inversión Efectivamente Pagadas, respecto del Apartado de Aplicación**

“Sin información que revelar”

➤ Conciliación de los Flujos de Efectivo Netos de las Actividades de Operación y los saldos de Resultado del Ejercicio (Ahorro/Desahorro)

Conciliación De Flujos De Efectivo Netos		
Concepto	2026	2025
<b>Resultados del Ejercicio Ahorro/Desahorro</b>	<b>27,892,981</b>	<b>21,603,471</b>
<b>Movimientos de partidas (o rubros) que no afectan al efectivo</b>		
Depreciación	0	0
Amortización	0	0
Incremento en las provisiones	0	0
Incremento en inversiones producido por revaluación	0	0
Ganancia/pérdida en venta de bienes muebles, inmuebles e intangibles	0	0
Incremento en cuentas por cobrar	0	0
<b>Flujos de Efectivo Netos de las Actividades de Operación</b>	<b>27,892,981</b>	<b>21,603,471</b>

**CONCILIACIÓN ENTRE LOS INGRESOS PRESUPUESTARIOS Y CONTABLES, ASÍ COMO ENTRE LOS EGRESOS PRESUPUESTARIOS Y LOS GASTOS CONTABLES**

➤ Conciliación entre los Ingresos Presupuestarios y Contables

FIDEICOMISO DE LOS SISTEMAS NORMALIZADO DE COMPETENCIA LABORAL Y DE CERTIFICACIÓN DE COMPETENCIA LABORAL	
Conciliación entre los Ingresos Presupuestarios y Contables	
Correspondiente del 01 de enero al 31 de marzo de 2026	
(Cifras en pesos)	
<b>1. Ingresos Presupuestarios</b>	<b>41,341,132</b>
<b>2. Más ingresos contables no presupuestarios</b>	<b>14,403</b>
2.1 Ingresos Financieros	
2.2 Incremento por Variaciones de Inventarios	
2.3 Disminución del Exceso de Estimaciones por Pérdida o Deterioro u Obsolescencia	
2.4 Disminución del Exceso de Provisiones	
2.5 Otros ingresos y beneficios varios	
2.6 Otros Ingresos Contables No Presupuestarios	14,403
<b>3. Menos ingresos presupuestarios no contables</b>	
3.1 Aprovechamientos Patrimoniales	
3.2 Ingresos Derivados de Financiamiento	
3.3 Otros Ingresos Presupuestarios No Contables	
<b>4. Ingresos Contables (4 = 1 + 2 - 3)</b>	<b>41,355,535</b>

➤ Conciliación entre los Egresos Presupuestarios y los Gastos Contables

**FIDEICOMISO DE LOS SISTEMAS NORMALIZADO DE COMPETENCIA LABORAL Y DE CERTIFICACIÓN DE COMPETENCIA LABORAL**  
**Conciliación entre los Egresos Presupuestarios y los Gastos Contable**  
**Correspondiente del 01 de enero al 31 de marzo de 2026**  
**(Cifras en pesos)**

<b>1. Total de Egresos Presupuestarios</b>	<b>13,781,970</b>
<b>2. Menos Egresos Presupuestarios No Contables</b>	<b>321,316</b>
2.1 Materias Primas y Materiales de Producción y Comercialización	0
2.2 Materiales y Suministros	0
2.3 Mobiliario y Equipo de Administración	0
2.4 Mobiliario y Equipo Educativo y Recreativo	0
2.5 Equipo e Instrumental Médico y de Laboratorio	0
2.6 Vehículos y Equipo de Transporte	0
2.7 Equipo de Defensa y Seguridad	0
2.8 Maquinaria, Otros Equipos y Herramientas	0
2.9 Activos Biológicos	0
2.10 Bienes Inmuebles	0
2.11 Activos Intangibles	0
2.12 Obra Pública en Bienes de Dominio Público	0
2.13 Obra Pública en Bienes Propios	0
2.14 Acciones y Participaciones de Capital	0
2.15 Compra de Títulos y Valores	0
2.16 Concesión de Prestamos	0
2.17 Inversiones en Fideicomisos, Mandatos y Otros Análogos	0
2.18 Provisiones para Contingencias y Otras Erogaciones Especiales	0
2.19 Amortización de la Deuda Pública	0
2.20 Adeudos de Ejercicios Fiscales Anteriores (ADEFAS)	0
2.21 Otros Egresos Presupuestales No Contables (1)	321,316
<b>3. Más gastos contables no presupuestales</b>	<b>1,900</b>
3.1 Estimaciones, depreciaciones, deterioros, obsolescencia y amortizaciones	0
3.2 Provisiones	0
3.3 Disminución de Inventarios	0
3.4 Otros Gastos	4
3.5 Inversión Pública no Capitalizable	0
3.6 Materiales y Suministros ( consumos)	0
3.7 Otros Gastos Contables No Presupuestales(2)	1,900
<b>4. Total de Gastos Contables (4 = 1 - 2 + 3)</b>	<b>13,462,554</b>

(1) Los Gastos Presupuestarios no Contables se integran de la siguiente forma:

Partida	Importe
<b>Total</b>	<b>321,316</b>
15401	104,956
35701	80,545
35801	10,479
39801	125,335

(2) Los Gastos Contables no Presupuestarios se integran de la siguiente manera:

Partida	Importe
<b>Total</b>	<b>1,900</b>
37504	1,900

## NOTAS DE MEMORIA (CUENTAS DE ORDEN)

### ➤ Cuentas de Orden Contables

#### ❖ Obligaciones Laborales

De conformidad a los Lineamientos Contables, en específico a las Obligaciones laborales, en lo que respecta a la Norma de Información Financiera NIF D-3 “Beneficios a los Empleados”, emitida por el Consejo Mexicano de Normas de Información Financiera, A.C., (CINIF) en cuanto a la cuantificación y registro del monto de estos pasivos y la divulgación en notas de los estados financieros de las reglas del reconocimiento y revelación, este Fideicomiso realizo durante el mes de julio el Estudio Actuarial correspondiente al ejercicio 2025, como resultado del estudio determina que las provisiones que se tendrán que realizar al 31 de diciembre de 2025 es de \$11,616,756, al no estar fondeadas se registran en cuentas de orden.

➤ Cuentas de Orden Presupuestario

Cuentas de Ingresos


Cuentas de Orden Presupuestarias de Ingresos	
Concepto	2025
Ley de Ingresos Estimada	119,627,251
Ley de Ingresos por Ejecutar	82,449,301
Modificaciones a la Ley de Ingresos Estimada	-
Ley de Ingresos Devengada	7,416,765
Ley de Ingresos Recaudada	29,761,185

Cuentas de Egresos

Cuentas de Orden Presupuestarias de Egresos	
Concepto	2025
Presupuesto de Egresos Aprobado	119,627,251
Presupuesto de Egresos por Ejercer	86,631,066
Modificaciones al Presupuesto de Egresos Aprobado	-
Presupuesto de Egresos Comprometido	19,214,215
Presupuesto de Egresos Devengado	-
Presupuesto de Egresos Ejercido	-
Presupuesto de Egresos Pagado	13,781,970


---

“Bajo protesta de decir verdad declaramos que los Estados Financieros y sus notas, son razonablemente correctos y son responsabilidad del emisor”.



---

Autorizó Mtro. José Manuel Olivares Núñez  
Director de Planeación Presupuesto y Finanzas



---

Elaboró Mtro. Salvador Fuentes Peña  
Jefe de Departamento de Contabilidad

**FIDEICOMISO DE LOS SISTEMAS NORMALIZADO DE COMPETENCIA LABORAL Y DE CERTIFICACIÓN DE COMPETENCIA LABORAL**  
**INFORME SOBRE PASIVOS CONTINGENTES**  
**AL 31 DE MARZO DE 2026**

TIPO DE JUICIO	CANTIDAD	NUMERO DE JUICIOS		IMPORTE	
		SIN MONTO ESTIMADO, APROXIMADO O DETERMINADO	MONTO ESTIMADO, APROXIMADO O DETERMINADO	MONEDA NACIONAL	MONEDA EXTRANJERA
ADMINISTRATIVOS					
FISCALES					
CIVILES					
MERCANTILES					
LABORALES	9		9	9,572,085	
AGRARIOS					
OTROS (INDIQUE)					
<b>TOTAL</b>					

**Detalle de los pasivos Contingentes (Revisar Guía para el llenado del formato de Informe sobre Pasivos Contingentes)**

- **Administrativos**  
"Sin información que revelar"
- **Fiscales**  
"Sin información que revelar"
- **Civiles**  
"Sin información que revelar"
- **Mercantiles**  
"Sin información que revelar"

---

➤ **Laborales**

❖ Demanda por despido injustificado

- Demanda porque a consideración del trabajador que fue separado de su cargo fue de manera injustificada y solicita reinstalación.
- Monto estimado: \$2, 875,442 pesos.
- Probabilidad de ocurrencia: En espera de que se emitida la resolución respectiva. (Laudo)
- Plazo de Resolución estimado: El que la autoridad laboral considere pertinente.
- Base Legal: Ley Federal del trabajo
- Impacto Financiero: La Disminución de la Disponibilidad financiera en los recursos propios.
- Medias de mitigación: Realizar el proceso de la autorización de los ingresos propios para su pago.
- Actualización y seguimiento: se revisa cada trimestre y se informa en el comité técnico de la entidad.

❖ Demanda por despido injustificado

- Demanda porque a consideración del trabajador que fue separado de su cargo fue de manera injustificada y solicita reinstalación.
- Monto estimado: \$723,057 pesos.
- Probabilidad de ocurrencia: En espera de que se emitida la resolución del amparo directo promovido en contra del laudo.
- Plazo de Resolución estimado: El que la autoridad laboral considere pertinente.
- Base Legal: Ley Federal del trabajo
- Impacto Financiero: La Disminución de la Disponibilidad financiera en los recursos propios.
- Medias de mitigación: Realizar el proceso de la autorización de los ingresos propios para su pago.
- Actualización y seguimiento: se revisa cada trimestre y se informa en el comité técnico de la entidad.

❖ Demanda por despido injustificado

- Demanda porque a consideración del trabajador que fue separado de su cargo fue de manera injustificada y solicita reinstalación.
- Monto estimado: \$4,378,743 pesos.
- Probabilidad de ocurrencia: En espera de que se emitida la resolución del amparo directo promovido en contra del laudo.

- 
- Plazo de Resolución estimado: El que la autoridad laboral considere pertinente.
  - Base Legal: Ley Federal del trabajo
  - Impacto Financiero: La Disminución de la Disponibilidad financiera en los recursos propios.
  - Medias de mitigación: Realizar el proceso de la autorización de los ingresos propios para su pago
  - Actualización y seguimiento: se revisa cada trimestre y se informa en el comité técnico de la entidad.

❖ Demanda por despido injustificado

- Demanda porque a consideración del trabajador que fue separado de su cargo fue de manera injustificada y solicita reinstalación.
- Monto estimado: \$102,060 pesos.
- Probabilidad de ocurrencia: En espera de resolución incidente de competencia.
- Plazo de Resolución estimado: El que la autoridad laboral considere pertinente.
- Base Legal: Ley Federal del trabajo
- Impacto Financiero: La Disminución de la Disponibilidad financiera en los recursos propios.
- Medias de mitigación: Realizar el proceso de la autorización de los ingresos propios para su pago
- Actualización y seguimiento: se revisa cada trimestre y se informa en el comité técnico de la entidad.

❖ Demanda por despido injustificado

- Demanda porque a consideración del trabajador que fue separado de su cargo fue de manera injustificada y solicita reinstalación.
- Monto estimado: \$206,108 pesos.
- Probabilidad de ocurrencia: En espera que se lleve a cabo la audiencia de celebración.
- Plazo de Resolución estimado: El que la autoridad laboral considere pertinente.
- Base Legal: Ley Federal del trabajo
- Impacto Financiero: La Disminución de la Disponibilidad financiera en los recursos propios.
- Medias de mitigación: Realizar el proceso de la autorización de los ingresos propios para su pago
- Actualización y seguimiento: se revisa cada trimestre y se informa en el comité técnico de la entidad

---

❖ Demanda por despido injustificado

- Demanda porque a consideración del trabajador que fue separado de su cargo fue de manera injustificada y solicita reinstalación.
- Monto estimado: \$1,038,759 pesos.
- Probabilidad de ocurrencia: En espera que se lleve a cabo la audiencia de celebración.
- Plazo de Resolución estimado: El que la autoridad laboral considere pertinente.
- Base Legal: Ley Federal del trabajo
- Impacto Financiero: La Disminución de la Disponibilidad financiera en los recursos propios.
- Medias de mitigación: Realizar el proceso de la autorización de los ingresos propios para su pago
- Actualización y seguimiento: se revisa cada trimestre y se informa en el comité técnico de la entidad

❖ Demanda por despido injustificado

- Demanda porque a consideración del trabajador que fue separado de su cargo fue de manera injustificada y solicita reinstalación.
- Monto estimado: \$78,015 pesos.
- Probabilidad de ocurrencia: En espera que se lleve a cabo la audiencia de celebración.
- Plazo de Resolución estimado: El que la autoridad laboral considere pertinente.
- Base Legal: Ley Federal del trabajo
- Impacto Financiero: La Disminución de la Disponibilidad financiera en los recursos propios.
- Medias de mitigación: Realizar el proceso de la autorización de los ingresos propios para su pago
- Actualización y seguimiento: se revisa cada trimestre y se informa en el comité técnico de la entidad

❖ Demanda por despido injustificado

- Demanda porque a consideración del trabajador que fue separado de su cargo fue de manera injustificada y solicita reinstalación.
- Monto estimado: \$100,752 pesos.
- Probabilidad de ocurrencia: En espera que se lleve a cabo la audiencia de celebración.
- Plazo de Resolución estimado: El que la autoridad laboral considere pertinente.

- Base Legal: Ley Federal del trabajo
- Impacto Financiero: La Disminución de la Disponibilidad financiera en los recursos propios.
- Medias de mitigación: Realizar el proceso de la autorización de los ingresos propios para su pago
- Actualización y seguimiento: se revisa cada trimestre y se informa en el comité técnico de la entidad

❖ Demanda por despido injustificado

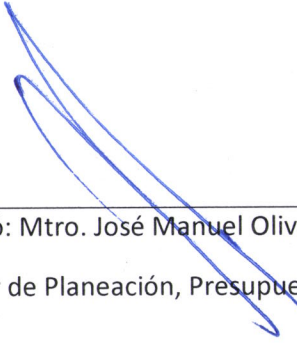
- Demanda porque a consideración del trabajador que fue separado de su cargo fue de manera injustificada y solicita reinstalación.
- Monto estimado: \$69,149 pesos.
- Probabilidad de ocurrencia: En espera que se lleve a cabo la audiencia de celebración.
- Plazo de Resolución estimado: El que la autoridad laboral considere pertinente.
- Base Legal: Ley Federal del trabajo
- Impacto Financiero: La Disminución de la Disponibilidad financiera en los recursos propios.
- Medias de mitigación: Realizar el proceso de la autorización de los ingresos propios para su pago
- Actualización y seguimiento: se revisa cada trimestre y se informa en el comité técnico de la entidad


➤ **Agrarios**

“Sin información que revelar”

➤ **Otros**

“Sin información que revelar”

  
\_\_\_\_\_  
Autorizó: Mtro. José Manuel Olivares Núñez  
Director de Planeación, Presupuesto y Finanzas

  
\_\_\_\_\_  
Elaboró: Mtro. Salvador Fuentes Peña  
Jefe de Departamento de Contabilidad